

WACKER CHEMIE AG FUTURE (WCHG) - EUX/202407

16.07.2024 18:51:13

Kurs
101,1836 EUR

Differenz  -1,57% (-1,61)

Stammdaten

Symbol WCHGN24
 Börse Eurex
 Währung EUR
 Wertpapierkategorie Future
 Basiswert WACKER CHEMIE AG
 Fälligkeit 07-2024
 Kontraktgröße 100

Marktdaten

Geld (Volumen) - EUR (-)
 Brief (Volumen) - EUR (-)
 Eröffnung 101,1836 EUR
 Hoch 101,1836 EUR
 Tief 101,1836 EUR
 Schluss Vortag 102,7955 EUR
 Basiswert WACKER CHEMIE AG
 Kurs Basiswerts (Datum) 101,15 (17.07.24)
 Schlusskurs (Datum) 101,18 (16.07.24)
 Open Interest 0

Performance und Risiko

| | 6M | 1J | 3J |
|-------------|--------|---------|----|
| Perf (%) | +6,86% | -23,15% | - |
| Perf (abs.) | +6,49 | -30,49 | - |
| Beta | - | - | - |
| Volatilität | 32,75 | 33,05 | - |

Futures und Optionen

Zugehörige Futures -
 Zugehörige Optionen -







Die Wertentwicklung der Vergangenheit lässt keine verlässlichen Rückschlüsse auf die zukünftige Entwicklung eines Finanzinstruments zu.
 Quelle: FactSet

Kursdaten

Ø Kurs 5 Tage | Ø Volumen 5 Tage (Stk.) 103,0708 EUR (0)
 Ø Kurs 30 Tage | Ø Volumen 30 Tage (Stk.) 101,4040 EUR (0)
 Ø Kurs 100 Tage | Ø Volumen 100 Tage (Stk.) 103,4249 EUR (0)
 Ø Kurs 250 Tage | Ø Volumen 250 Tage 112,5857 EUR (0)
 Hoch seit 1.1. | Datum 114,6152 EUR (08.04.2024)
 Tief seit 1.1. | Datum 90,3166 EUR (17.01.2024)
 52 Wochen Hoch | Datum 142,5968 EUR (28.07.2023)
 52 Wochen Tief | Datum 90,3166 EUR (17.01.2024)

Aktuellstes Research

| Branchen | | Märkte | |
|------------|---|-------------------------------|---|
| Datum | | Überschrift | Download |
| 15.07.2024 |  | Aktienempfehlungen Global |  |
| 12.07.2024 |  | Global Equity Ratings |  |
| 09.07.2024 |  | Aktienempfehlungen Österreich |  |
| 24.06.2024 |  | Aktienempfehlungen Österreich |  |
| 21.06.2024 |  | Global Equity Ratings |  |

5J