

# RWE AG FUTURE (RWEH) - EUX/202407

16.07.2024 18:51:03

**Kurs**  
**32,6208** EUR

**Differenz**  **-0,38% (-0,12)**

### Stammdaten

Symbol	RWEHN24
Börse	Eurex
Währung	EUR
Wertpapierkategorie	Future
Basiswert	RWE AG
Fälligkeit	07-2024
Kontraktgröße	100

### Marktdaten

Geld (Volumen)	- EUR (-)
Brief (Volumen)	- EUR (-)
Eröffnung	32,6208 EUR
Hoch	32,6208 EUR
Tief	32,6208 EUR
Schluss Vortag	32,7445 EUR
Basiswert	RWE AG
Kurs Basiswerts (Datum)	32,61 (16.07.24)
Schlusskurs (Datum)	32,62 (16.07.24)
Open Interest	0

### Performance und Risiko

	6M	1J	3J
Perf (%)	-14,82%	-19,02%	-
Perf (abs.)	-5,68	-7,66	-
Beta	-	-	-
Volatilität	24,68	23,05	-

### Futures und Optionen

Zugehörige Futures	-
Zugehörige Optionen	-

5J












Die Wertentwicklung der Vergangenheit lässt keine verlässlichen Rückschlüsse auf die zukünftige Entwicklung eines Finanzinstruments zu.  
Quelle: FactSet

### Kursdaten

Ø Kurs 5 Tage   Ø Volumen 5 Tage (Stk.)	33,2849 EUR (0)
Ø Kurs 30 Tage   Ø Volumen 30 Tage (Stk.)	33,4157 EUR (0)
Ø Kurs 100 Tage   Ø Volumen 100 Tage (Stk.)	32,5703 EUR (0)
Ø Kurs 250 Tage   Ø Volumen 250 Tage	35,4150 EUR (0)
Hoch seit 1.1.   Datum	41,2114 EUR (09.01.2024)
Tief seit 1.1.   Datum	30,0269 EUR (26.02.2024)
52 Wochen Hoch   Datum	41,9088 EUR (14.12.2023)
52 Wochen Tief   Datum	30,0269 EUR (26.02.2024)

### Aktuellstes Research

Basiswert	Branchen	Märkte		
Datum			Überschrift	Download
15.07.2024			Aktienempfehlungen Global	
12.07.2024			Global Equity Ratings	
21.06.2024			Global Equity Ratings	
21.06.2024			Aktienempfehlungen Global	
14.06.2024			Global Equity Ratings	