

E.ON SE FUTURE (EOAI) - EUX/202407

12.07.2024 18:58:12

Kurs
12,4797 EURDifferenz  -0,25% (-0,03)

Stammdaten

Symbol	EOAIN24
Börse	Eurex
Währung	EUR
Wertpapierkategorie	Future
Basiswert	E.ON SE
Fälligkeit	07-2024
Kontraktgröße	100

Marktdaten

Geld (Volumen)	- EUR (-)
Brief (Volumen)	- EUR (-)
Eröffnung	12,4797 EUR
Hoch	12,4797 EUR
Tief	12,4797 EUR
Schluss Vortag	12,5111 EUR
Basiswert	E.ON SE
Kurs Basiswerts (Datum)	12,47 (12.07.24)
Schlusskurs (Datum)	12,48 (12.07.24)
Open Interest	0

Performance und Risiko

	6M	1J	3J
Perf (%)	+0,02%	+8,25%	-
Perf (abs.)	+0,00	+0,95	-
Beta	-	-	-
Volatilität	18,25	17,32	-

Futures und Optionen

Zugehörige Futures	-
Zugehörige Optionen	-

5J












Die Wertentwicklung der Vergangenheit lässt keine verlässlichen Rückschlüsse auf die zukünftige Entwicklung eines Finanzinstruments zu.

Quelle: FactSet

Kursdaten

Ø Kurs 5 Tage Ø Volumen 5 Tage (Stk.)	12,3212 EUR (0)
Ø Kurs 30 Tage Ø Volumen 30 Tage (Stk.)	12,4298 EUR (0)
Ø Kurs 100 Tage Ø Volumen 100 Tage (Stk.)	12,2725 EUR (0)
Ø Kurs 250 Tage Ø Volumen 250 Tage	11,8519 EUR (0)
Hoch seit 1.1. Datum	13,0710 EUR (16.05.2024)
Tief seit 1.1. Datum	11,4657 EUR (27.02.2024)
52 Wochen Hoch Datum	13,0710 EUR (16.05.2024)
52 Wochen Tief Datum	10,5344 EUR (03.10.2023)

Aktuellstes Research

Basiswert	Branchen	Märkte		
Datum			Überschrift	Download
19.12.2022			Global Equity Ratings	
19.12.2022			Aktienempfehlungen Global	
28.11.2022			Global Equity Ratings	
28.11.2022			Aktienempfehlungen Global	
18.11.2022			Global Equity Ratings	