

# E.ON SE FUTURE (EOAI) - EUX/202407

29.05.2024 18:45:10

**Kurs**  
12,3159 EUR

**Differenz**  -1,22% (-0,15)

### Stammdaten

Symbol	EOAIN24
Börse	Eurex
Währung	EUR
Wertpapierkategorie	Future
Basiswert	E.ON SE
Fälligkeit	07-2024
Kontraktgröße	100

### Marktdaten

Geld (Volumen)	- EUR (-)
Brief (Volumen)	- EUR (-)
Eröffnung	12,3159 EUR
Hoch	12,3159 EUR
Tief	12,3159 EUR
Schluss Vortag	12,4678 EUR
Basiswert	E.ON SE
Kurs Basiswerts (Datum)	12,25 (29.05.24)
Schlusskurs (Datum)	12,32 (29.05.24)
Open Interest	0

### Performance und Risiko

	6M	1J	3J
Perf (%)	+3,89%	-	-
Perf (abs.)	+0,46	-	-
Beta	-	-	-
Volatilität	18,65	-	-

### Futures und Optionen

Zugehörige Futures	-
Zugehörige Optionen	-

5J











Die Wertentwicklung der Vergangenheit lässt keine verlässlichen Rückschlüsse auf die zukünftige Entwicklung eines Finanzinstruments zu.  
Quelle: FactSet

### Kursdaten

Ø Kurs 5 Tage   Ø Volumen 5 Tage (Stk.)	12,4264 EUR (0)
Ø Kurs 30 Tage   Ø Volumen 30 Tage (Stk.)	12,4409 EUR (0)
Ø Kurs 100 Tage   Ø Volumen 100 Tage (Stk.)	12,1644 EUR (0)
Ø Kurs 250 Tage   Ø Volumen 250 Tage	- EUR (-)
Hoch seit 1.1.   Datum	13,0710 EUR (16.05.2024)
Tief seit 1.1.   Datum	11,4657 EUR (27.02.2024)
52 Wochen Hoch   Datum	- EUR (-)
52 Wochen Tief   Datum	- EUR (-)

### Aktuellstes Research

Basiswert	Branchen	Märkte		
Datum			Überschrift	Download
19.12.2022			Global Equity Ratings	
19.12.2022			Aktienempfehlungen Global	
28.11.2022			Global Equity Ratings	
28.11.2022			Aktienempfehlungen Global	
18.11.2022			Global Equity Ratings	