


RYANAIR HOLDINGS PLC FUTURE (RY4I) - EUX/202407

15.07.2024 18:41:43

Kurs
17,0625 EUR

Differenz  -0,41% (-0,07)

Stammdaten

Symbol RY4IN24
 Börse Eurex
 Währung EUR
 Wertpapierkategorie Future
 Basiswert RYANAIR HOLDINGS
 Fälligkeit 07-2024
 Kontraktgröße 100

Marktdaten

Geld (Volumen) - EUR (-)
 Brief (Volumen) - EUR (-)
 Eröffnung 17,0625 EUR
 Hoch 17,0625 EUR
 Tief 17,0625 EUR
 Schluss Vortag 17,1333 EUR
 Basiswert RYANAIR HOLDINGS
 Kurs Basiswerts (Datum) 1.372,00 (16.07.24)
 Schlusskurs (Datum) 17,06 (15.07.24)
 Open Interest 0

Performance und Risiko

	6M	1J	3J
Perf (%)	-6,95%	-1,12%	-
Perf (abs.)	-1,27	-0,19	-
Beta	-	-	-
Volatilität	26,03	25,57	-

Futures und Optionen

Zugehörige Futures -
 Zugehörige Optionen -












Die Wertentwicklung der Vergangenheit lässt keine verlässlichen Rückschlüsse auf die zukünftige Entwicklung eines Finanzinstruments zu.
 Quelle: FactSet

Kursdaten

Ø Kurs 5 Tage | Ø Volumen 5 Tage (Stk.) 17,1884 EUR (0)
 Ø Kurs 30 Tage | Ø Volumen 30 Tage (Stk.) 16,9879 EUR (0)
 Ø Kurs 100 Tage | Ø Volumen 100 Tage (Stk.) 19,1728 EUR (0)
 Ø Kurs 250 Tage | Ø Volumen 250 Tage 18,1611 EUR (0)
 Hoch seit 1.1. | Datum 21,8596 EUR (08.04.2024)
 Tief seit 1.1. | Datum 15,9899 EUR (02.07.2024)
 52 Wochen Hoch | Datum 21,8596 EUR (08.04.2024)
 52 Wochen Tief | Datum 14,6067 EUR (31.10.2023)

Aktuellstes Research

Basiswert	Branchen	Märkte		
Datum			Überschrift	Download
15.07.2024			Aktienempfehlungen Global	
12.07.2024			Global Equity Ratings	
21.06.2024			Global Equity Ratings	
21.06.2024			Aktienempfehlungen Global	
14.06.2024			Global Equity Ratings	