

## RYANAIR HOLDINGS PLC FUTURE (RY4I) - EUX/202407

12.07.2024 18:59:15

Kurs  
**17,1333** EURDifferenz  -1,25% (-0,22)

## Stammdaten

Symbol	RY4IN24
Börse	Eurex
Währung	EUR
Wertpapierkategorie	Future
Basiswert	RYANAIR HOLDINGS
Fälligkeit	07-2024
Kontraktgröße	100

## Marktdaten

Geld (Volumen)	- EUR (-)
Brief (Volumen)	- EUR (-)
Eröffnung	17,1333 EUR
Hoch	17,1333 EUR
Tief	17,1333 EUR
Schluss Vortag	17,3503 EUR
Basiswert	RYANAIR HOLDINGS
Kurs Basiswerts (Datum)	1.442,00 (12.07.24)
Schlusskurs (Datum)	17,13 (12.07.24)
Open Interest	0

## Performance und Risiko

	6M	1J	3J
Perf (%)	-6,77%	-0,95%	-
Perf (abs.)	-1,24	-0,17	-
Beta	-	-	-
Volatilität	26,04	25,52	-

## Futures und Optionen

Zugehörige Futures	-
Zugehörige Optionen	-

5J












Die Wertentwicklung der Vergangenheit lässt keine verlässlichen Rückschlüsse auf die zukünftige Entwicklung eines Finanzinstruments zu.

Quelle: FactSet

## Kursdaten

Ø Kurs 5 Tage   Ø Volumen 5 Tage (Stk.)	17,2201 EUR (0)
Ø Kurs 30 Tage   Ø Volumen 30 Tage (Stk.)	17,0262 EUR (0)
Ø Kurs 100 Tage   Ø Volumen 100 Tage (Stk.)	19,2077 EUR (0)
Ø Kurs 250 Tage   Ø Volumen 250 Tage	18,1613 EUR (0)
Hoch seit 1.1.   Datum	21,8596 EUR (08.04.2024)
Tief seit 1.1.   Datum	15,9899 EUR (02.07.2024)
52 Wochen Hoch   Datum	21,8596 EUR (08.04.2024)
52 Wochen Tief   Datum	14,6067 EUR (31.10.2023)

## Aktuellstes Research

Basiswert	Branchen	Märkte		
Datum			Überschrift	Download
12.07.2024			Global Equity Ratings	
12.07.2024			Aktienempfehlungen Global	
21.06.2024			Global Equity Ratings	
21.06.2024			Aktienempfehlungen Global	
14.06.2024			Global Equity Ratings	