

AMADEUS IT GROUP S.A. FUTURE (AI3F) - EUX/202407

17.07.2024 18:45:13

Kurs
62,2138 EUR

Differenz  -1,28% (-0,81)

Stammdaten

Symbol	AI3FN24
Börse	Eurex
Währung	EUR
Wertpapierkategorie	Future
Basiswert	AMADEUS IT GROUP SA
Fälligkeit	07-2024
Kontraktgröße	100

Marktdaten

Geld (Volumen)	- EUR (-)
Brief (Volumen)	- EUR (-)
Eröffnung	62,2138 EUR
Hoch	62,2138 EUR
Tief	62,2138 EUR
Schluss Vortag	63,0209 EUR
Basiswert	AMADEUS IT GROUP SA
Kurs Basiswerts (Datum)	62,20 (17.07.24)
Schlusskurs (Datum)	62,21 (17.07.24)
Open Interest	0

Performance und Risiko

	6M	1J	3J
Perf (%)	-2,20%	-7,20%	-
Perf (abs.)	-1,42	-4,89	-
Beta	-	-	-
Volatilität	23,78	21,90	-

Futures und Optionen

Zugehörige Futures	-
Zugehörige Optionen	-

5J












Die Wertentwicklung der Vergangenheit lässt keine verlässlichen Rückschlüsse auf die zukünftige Entwicklung eines Finanzinstruments zu.
Quelle: FactSet

Kursdaten

Ø Kurs 5 Tage Ø Volumen 5 Tage (Stk.)	62,7349 EUR (0)
Ø Kurs 30 Tage Ø Volumen 30 Tage (Stk.)	63,7404 EUR (0)
Ø Kurs 100 Tage Ø Volumen 100 Tage (Stk.)	61,1047 EUR (0)
Ø Kurs 250 Tage Ø Volumen 250 Tage	62,2172 EUR (0)
Hoch seit 1.1. Datum	67,8488 EUR (05.06.2024)
Tief seit 1.1. Datum	54,6170 EUR (29.02.2024)
52 Wochen Hoch Datum	70,8130 EUR (27.07.2023)
52 Wochen Tief Datum	53,7556 EUR (26.10.2023)

Aktuellstes Research

Basiswert	Branchen	Märkte		
Datum			Überschrift	Download
27.10.2023			Global Equity Ratings	
27.10.2023			Aktienempfehlungen Global	
29.09.2023			Global Equity Ratings	
29.09.2023			Aktienempfehlungen Global	
08.09.2023			Global Equity Ratings	