


KESKO OY FUTURE (KEKG) - EUX/202407

30.04.2024 18:39:31

Kurs
15,8725 EUR

Differenz  -0,80% (-0,13)

Stammdaten

Symbol KEKGN24
 Börse Eurex
 Währung EUR
 Wertpapierkategorie Future
 Basiswert KESKO OYJ CLASS B
 Fälligkeit 07-2024
 Kontraktgröße 100

Marktdaten

Geld (Volumen) - EUR (-)
 Brief (Volumen) - EUR (-)
 Eröffnung 15,8725 EUR
 Hoch 15,8725 EUR
 Tief 15,8725 EUR
 Schluss Vortag 16,0003 EUR
 Basiswert KESKO OYJ CLASS B
 Kurs Basiswerts (Datum) 16,03 (30.04.24)
 Schlusskurs (Datum) 15,87 (30.04.24)
 Open Interest 0

Performance und Risiko

	6M	1J	3J
Perf (%)	+3,14%	-	-
Perf (abs.)	+0,48	-	-
Beta	-	-	-
Volatilität	23,59	-	-

Futures und Optionen

Zugehörige Futures -
 Zugehörige Optionen -












Die Wertentwicklung der Vergangenheit lässt keine verlässlichen Rückschlüsse auf die zukünftige Entwicklung eines Finanzinstruments zu.
 Quelle: FactSet

Kursdaten

Ø Kurs 5 Tage Ø Volumen 5 Tage (Stk.)	16,0451 EUR (0)
Ø Kurs 30 Tage Ø Volumen 30 Tage (Stk.)	16,7384 EUR (0)
Ø Kurs 100 Tage Ø Volumen 100 Tage (Stk.)	17,2258 EUR (0)
Ø Kurs 250 Tage Ø Volumen 250 Tage	- EUR (-)
Hoch seit 1.1. Datum	18,6467 EUR (30.01.2024)
Tief seit 1.1. Datum	15,7660 EUR (25.04.2024)
52 Wochen Hoch Datum	- EUR (-)
52 Wochen Tief Datum	- EUR (-)

Aktuellstes Research

Branchen		Märkte	
Datum		Überschrift	Download
26.04.2024		Global Equity Ratings	
26.04.2024		Aktienempfehlungen Global	
03.04.2024		Global Equity Ratings	
03.04.2024		Aktienempfehlungen Global	
13.03.2024		Global Equity Ratings	