

# INFINEON TECHNOLOGIES AG FUTURE (IFXG) - EUX/202407

16.07.2024 18:50:34

**Kurs**  
**35,2467** EUR

**Differenz**  **-1,44% (-0,51)**

### Stammdaten

Symbol	IFXGN24
Börse	Eurex
Währung	EUR
Wertpapierkategorie	Future
Basiswert	INFINEON TECHNOLOGIES AG
Fälligkeit	07-2024
Kontraktgröße	100

### Marktdaten

Geld (Volumen)	34,9967 EUR (15)
Brief (Volumen)	35,0946 EUR (15)
Eröffnung	35,2467 EUR
Hoch	35,2467 EUR
Tief	35,2467 EUR
Schluss Vortag	35,7608 EUR
Basiswert	INFINEON TECHNOLOGIES AG
Kurs Basiswerts (Datum)	35,03 (17.07.24)
Schlusskurs (Datum)	35,25 (16.07.24)
Open Interest	0

### Performance und Risiko

	6M	1J	3J
Perf (%)	+3,76%	-11,53%	-
Perf (abs.)	+1,28	-4,59	-
Beta	-	-	-
Volatilität	38,54	36,51	-

### Futures und Optionen

Zugehörige Futures	-
Zugehörige Optionen	-

5J











Die Wertentwicklung der Vergangenheit lässt keine verlässlichen Rückschlüsse auf die zukünftige Entwicklung eines Finanzinstruments zu.

Quelle: FactSet

### Kursdaten

Ø Kurs 5 Tage   Ø Volumen 5 Tage (Stk.)	35,5764 EUR (0)
Ø Kurs 30 Tage   Ø Volumen 30 Tage (Stk.)	35,7314 EUR (0)
Ø Kurs 100 Tage   Ø Volumen 100 Tage (Stk.)	34,6531 EUR (0)
Ø Kurs 250 Tage   Ø Volumen 250 Tage	34,3161 EUR (0)
Hoch seit 1.1.   Datum	38,6686 EUR (12.06.2024)
Tief seit 1.1.   Datum	30,0854 EUR (23.04.2024)
52 Wochen Hoch   Datum	41,2233 EUR (31.07.2023)
52 Wochen Tief   Datum	27,7911 EUR (30.10.2023)

### Aktuellstes Research

Basiswert	Branchen	Märkte		
Datum			Überschrift	Download
15.07.2024			Aktienempfehlungen Global	
12.07.2024			Global Equity Ratings	
21.06.2024			Global Equity Ratings	
21.06.2024			Aktienempfehlungen Global	
14.06.2024			Global Equity Ratings	