

# CITIGROUP INC. FUTURE (CITG) - EUX/202407

17.07.2024 18:45:26

Kurs  
**67,682** USD

Differenz  2,07% (1,37)

### Stammdaten

Symbol	CITGN24
Börse	Eurex
Währung	USD
Wertpapierkategorie	Future
Basiswert	CITIGROUP INC
Fälligkeit	07-2024
Kontraktgröße	100

### Marktdaten

Geld (Volumen)	- USD (-)
Brief (Volumen)	- USD (-)
Eröffnung	67,682 USD
Hoch	67,682 USD
Tief	67,682 USD
Schluss Vortag	66,3096 USD
Basiswert	CITIGROUP INC
Kurs Basiswerts (Datum)	67,61 (17.07.24)
Schlusskurs (Datum)	67,68 (17.07.24)
Open Interest	0

### Performance und Risiko

	6M	1J	3J
Perf (%)	+30,36%	+44,73%	-
Perf (abs.)	+15,76	+20,92	-
Beta	-	-	-
Volatilität	22,68	24,72	-

### Futures und Optionen

Zugehörige Futures	-
Zugehörige Optionen	-

5J












Die Wertentwicklung der Vergangenheit lässt keine verlässlichen Rückschlüsse auf die zukünftige Entwicklung eines Finanzinstruments zu.  
Quelle: FactSet

### Kursdaten

Ø Kurs 5 Tage   Ø Volumen 5 Tage (Stk.)	65,808 USD (0)
Ø Kurs 30 Tage   Ø Volumen 30 Tage (Stk.)	62,925 USD (0)
Ø Kurs 100 Tage   Ø Volumen 100 Tage (Stk.)	61,707 USD (0)
Ø Kurs 250 Tage   Ø Volumen 250 Tage	52,714 USD (0)
Hoch seit 1.1.   Datum	67,682 USD (17.07.2024)
Tief seit 1.1.   Datum	50,915 USD (18.01.2024)
52 Wochen Hoch   Datum	67,682 USD (17.07.2024)
52 Wochen Tief   Datum	38,445 USD (30.10.2023)

### Aktuellstes Research

Basiswert	Branchen	Märkte		
Datum			Überschrift	Download
15.07.2024			Aktienempfehlungen Global	
12.07.2024			Global Equity Ratings	
21.06.2024			Global Equity Ratings	
21.06.2024			Aktienempfehlungen Global	
14.06.2024			Global Equity Ratings	