

CITIGROUP INC. FUTURE (CITG) - EUX/202407

30.04.2024 18:39:04

Kurs
62,1559 USD

Differenz  **-1,37% (-0,87)**

Stammdaten

Symbol: CITGN24
 Börse: Eurex
 Währung: USD
 Wertpapierkategorie: Future
 Basiswert: CITIGROUP INC
 Fälligkeit: 07-2024
 Kontraktgröße: 100

Marktdaten

Geld (Volumen): - USD (-)
 Brief (Volumen): - USD (-)
 Eröffnung: 62,1559 USD
 Hoch: 62,1559 USD
 Tief: 62,1559 USD
 Schluss Vortag: 63,0216 USD
 Basiswert: CITIGROUP INC
 Kurs Basiswerts (Datum): 61,33 (30.04.24)
 Schlusskurs (Datum): 62,16 (30.04.24)
 Open Interest: 0

Performance und Risiko

	6M	1J	3J
Perf (%)	+61,68%	-	-
Perf (abs.)	+23,71	-	-
Beta	-	-	-
Volatilität	26,02	-	-

Futures und Optionen

Zugehörige Futures: -
 Zugehörige Optionen: -











Die Wertentwicklung der Vergangenheit lässt keine verlässlichen Rückschlüsse auf die zukünftige Entwicklung eines Finanzinstruments zu.
 Quelle: FactSet

Kursdaten

Ø Kurs 5 Tage Ø Volumen 5 Tage (Stk.)	62,3428 USD (0)
Ø Kurs 30 Tage Ø Volumen 30 Tage (Stk.)	61,1953 USD (0)
Ø Kurs 100 Tage Ø Volumen 100 Tage (Stk.)	56,1998 USD (0)
Ø Kurs 250 Tage Ø Volumen 250 Tage	- USD (-)
Hoch seit 1.1. Datum	63,7842 USD (02.04.2024)
Tief seit 1.1. Datum	50,9150 USD (18.01.2024)
52 Wochen Hoch Datum	- USD (-)
52 Wochen Tief Datum	- USD (-)

Aktuellstes Research

Basiswert	Branchen	Märkte		
Datum			Überschrift	Download
26.04.2024			Global Equity Ratings	
26.04.2024			Aktienempfehlungen Global	
03.04.2024			Global Equity Ratings	
03.04.2024			Aktienempfehlungen Global	
13.03.2024			Global Equity Ratings	