

# ALLIANZ SE FUTURE (ALVG) - EUX/202407

16.07.2024 18:49:50

**Kurs**  
263,2874 EUR

**Differenz**  -0,77% (-2,03)

### Stammdaten

Symbol	ALVGN24
Börse	Eurex
Währung	EUR
Wertpapierkategorie	Future
Basiswert	ALLIANZ SE
Fälligkeit	07-2024
Kontraktgröße	100

### Marktdaten

Geld (Volumen)	- EUR (-)
Brief (Volumen)	- EUR (-)
Eröffnung	263,2874 EUR
Hoch	263,2874 EUR
Tief	263,2874 EUR
Schluss Vortag	265,3174 EUR
Basiswert	ALLIANZ SE
Kurs Basiswerts (Datum)	263,20 (16.07.24)
Schlusskurs (Datum)	263,29 (16.07.24)
Open Interest	24.500

### Performance und Risiko

	6M	1J	3J
Perf (%)	+12,14%	+26,90%	-
Perf (abs.)	+28,72	+56,24	-
Beta	-	-	-
Volatilität	16,00	15,77	-

### Futures und Optionen

Zugehörige Futures	-
Zugehörige Optionen	-

5J








Die Wertentwicklung der Vergangenheit lässt keine verlässlichen Rückschlüsse auf die zukünftige Entwicklung eines Finanzinstruments zu.  
Quelle: FactSet

### Kursdaten

Ø Kurs 5 Tage   Ø Volumen 5 Tage (Stk.)	263,8613 EUR (0)
Ø Kurs 30 Tage   Ø Volumen 30 Tage (Stk.)	261,0209 EUR (817)
Ø Kurs 100 Tage   Ø Volumen 100 Tage (Stk.)	259,7239 EUR (245)
Ø Kurs 250 Tage   Ø Volumen 250 Tage	240,5159 EUR (98)
Hoch seit 1.1.   Datum	272,0917 EUR (03.06.2024)
Tief seit 1.1.   Datum	234,5403 EUR (11.01.2024)
52 Wochen Hoch   Datum	272,0917 EUR (03.06.2024)
52 Wochen Tief   Datum	208,8796 EUR (17.07.2023)

### Aktuellstes Research

Basiswert	Branchen	Märkte		
Datum			Überschrift	Download
15.07.2024			Aktienempfehlungen Global	
12.07.2024			Global Equity Ratings	
21.06.2024			Global Equity Ratings	
21.06.2024			Aktienempfehlungen Global	
14.06.2024			Global Equity Ratings	