

GEBERIT AG FUTURE (GBRI) - EUX/202407

16.07.2024 18:50:27

Kurs
558,8572 CHF

Differenz  1,45% (7,98)

Stammdaten

Symbol	GBRIN24
Börse	Eurex
Währung	CHF
Wertpapierkategorie	Future
Basiswert	GEBERIT AG
Fälligkeit	07-2024
Kontraktgröße	100

Marktdaten

Geld (Volumen)	- CHF (-)
Brief (Volumen)	- CHF (-)
Eröffnung	558,8572 CHF
Hoch	558,8572 CHF
Tief	558,8572 CHF
Schluss Vortag	550,877 CHF
Basiswert	GEBERIT AG
Kurs Basiswerts (Datum)	555,80 (17.07.24)
Schlusskurs (Datum)	558,86 (16.07.24)
Open Interest	0

Performance und Risiko

	6M	1J	3J
Perf (%)	+9,72%	+19,27%	-
Perf (abs.)	+49,50	+90,30	-
Beta	-	-	-
Volatilität	18,51	23,20	-

Futures und Optionen

Zugehörige Futures	-
Zugehörige Optionen	-

5J












Die Wertentwicklung der Vergangenheit lässt keine verlässlichen Rückschlüsse auf die zukünftige Entwicklung eines Finanzinstruments zu.
Quelle: FactSet

Kursdaten

Ø Kurs 5 Tage Ø Volumen 5 Tage (Stk.)	551,9198 CHF (0)
Ø Kurs 30 Tage Ø Volumen 30 Tage (Stk.)	544,5827 CHF (0)
Ø Kurs 100 Tage Ø Volumen 100 Tage (Stk.)	530,1710 CHF (0)
Ø Kurs 250 Tage Ø Volumen 250 Tage	495,9661 CHF (0)
Hoch seit 1.1. Datum	570,0746 CHF (24.05.2024)
Tief seit 1.1. Datum	479,8977 CHF (18.01.2024)
52 Wochen Hoch Datum	570,0746 CHF (24.05.2024)
52 Wochen Tief Datum	410,7527 CHF (25.10.2023)

Aktuellstes Research

Basiswert	Branchen	Märkte		
Datum			Überschrift	Download
19.12.2022			Global Equity Ratings	
19.12.2022			Aktienempfehlungen Global	
28.11.2022			Global Equity Ratings	
28.11.2022			Aktienempfehlungen Global	
18.11.2022			Global Equity Ratings	