

# GEBERIT AG FUTURE (GBRI) - EUX/202407

17.05.2024 19:04:57

Kurs  
**562,797** CHF

Differenz  -0,75% (-4,23)

### Stammdaten

Symbol	GBRIN24
Börse	Eurex
Währung	CHF
Wertpapierkategorie	Future
Basiswert	GEBERIT AG
Fälligkeit	07-2024
Kontraktgröße	100

### Marktdaten

Geld (Volumen)	- CHF (-)
Brief (Volumen)	- CHF (-)
Eröffnung	562,797 CHF
Hoch	562,797 CHF
Tief	562,797 CHF
Schluss Vortag	567,0229 CHF
Basiswert	GEBERIT AG
Kurs Basiswerts (Datum)	561,40 (17.05.24)
Schlusskurs (Datum)	562,80 (17.05.24)
Open Interest	0

### Performance und Risiko

	6M	1J	3J
Perf (%)	+21,81%	-	-
Perf (abs.)	+101,53	-	-
Beta	-	-	-
Volatilität	22,35	-	-

### Futures und Optionen

Zugehörige Futures	-
Zugehörige Optionen	-












5J

Die Wertentwicklung der Vergangenheit lässt keine verlässlichen Rückschlüsse auf die zukünftige Entwicklung eines Finanzinstruments zu.  
Quelle: FactSet

### Kursdaten

Ø Kurs 5 Tage   Ø Volumen 5 Tage (Stk.)	558,937 CHF (0)
Ø Kurs 30 Tage   Ø Volumen 30 Tage (Stk.)	513,610 CHF (0)
Ø Kurs 100 Tage   Ø Volumen 100 Tage (Stk.)	510,186 CHF (0)
Ø Kurs 250 Tage   Ø Volumen 250 Tage	- CHF (-)
Hoch seit 1.1.   Datum	567,648 CHF (15.05.2024)
Tief seit 1.1.   Datum	479,898 CHF (18.01.2024)
52 Wochen Hoch   Datum	- CHF (-)
52 Wochen Tief   Datum	- CHF (-)

### Aktuellstes Research

Basiswert	Branchen	Märkte		
Datum			Überschrift	Download
19.12.2022			Global Equity Ratings	
19.12.2022			Aktienempfehlungen Global	
28.11.2022			Global Equity Ratings	
28.11.2022			Aktienempfehlungen Global	
18.11.2022			Global Equity Ratings	