

APERAM S.A. FUTURE (7AAF) - EUX/202407

16.07.2024 18:49:45

Kurs
24,9083 EUR

Differenz  -3,50% (-0,90)

Stammdaten

Symbol	7AAFN24
Börse	Eurex
Währung	EUR
Wertpapierkategorie	Future
Basiswert	APERAM S.A.
Fälligkeit	07-2024
Kontraktgröße	100

Marktdaten

Geld (Volumen)	- EUR (-)
Brief (Volumen)	- EUR (-)
Eröffnung	24,9083 EUR
Hoch	24,9083 EUR
Tief	24,9083 EUR
Schluss Vortag	25,8114 EUR
Basiswert	APERAM S.A.
Kurs Basiswerts (Datum)	24,90 (16.07.24)
Schlusskurs (Datum)	24,91 (16.07.24)
Open Interest	0

Performance und Risiko

	6M	1J	3J
Perf (%)	-10,43%	-10,44%	-
Perf (abs.)	-3,00	-3,01	-
Beta	-	-	-
Volatilität	27,67	27,74	-

Futures und Optionen

Zugehörige Futures	-
Zugehörige Optionen	-

5J







Die Wertentwicklung der Vergangenheit lässt keine verlässlichen Rückschlüsse auf die zukünftige Entwicklung eines Finanzinstruments zu.
Quelle: FactSet

Kursdaten

Ø Kurs 5 Tage Ø Volumen 5 Tage (Stk.)	25,7376 EUR (0)
Ø Kurs 30 Tage Ø Volumen 30 Tage (Stk.)	25,2572 EUR (0)
Ø Kurs 100 Tage Ø Volumen 100 Tage (Stk.)	26,8486 EUR (0)
Ø Kurs 250 Tage Ø Volumen 250 Tage	27,6277 EUR (0)
Hoch seit 1.1. Datum	32,0924 EUR (02.01.2024)
Tief seit 1.1. Datum	23,9607 EUR (26.06.2024)
52 Wochen Hoch Datum	41,8213 EUR (14.12.2023)
52 Wochen Tief Datum	23,9607 EUR (26.06.2024)

Aktuellstes Research

Branchen		Märkte	
Datum		Überschrift	Download
15.07.2024		Aktienempfehlungen Global	
12.07.2024		Global Equity Ratings	
09.07.2024		Aktienempfehlungen Österreich	
24.06.2024		Aktienempfehlungen Österreich	
21.06.2024		Global Equity Ratings	