

HERMES INTERNATIONAL S.A. FUTURE (HMII) - EUX/202407

16.07.2024 18:50:31

Kurs
2.065,6854 EUR

Differenz  -2,33% (-49,25)

Stammdaten

Symbol	HMIIN24
Börse	Eurex
Währung	EUR
Wertpapierkategorie	Future
Basiswert	HERMES INTERNATIONAL SA
Fälligkeit	07-2024
Kontraktgröße	100

Marktdaten

Geld (Volumen)	- EUR (-)
Brief (Volumen)	- EUR (-)
Eröffnung	2.065,6854 EUR
Hoch	2.065,6854 EUR
Tief	2.065,6854 EUR
Schluss Vortag	2.114,9356 EUR
Basiswert	HERMES INTERNATIONAL SA
Kurs Basiswerts (Datum)	2.060,00 (17.07.24)
Schlusskurs (Datum)	2.065,69 (16.07.24)
Open Interest	0

Performance und Risiko

	6M	1J	3J
Perf (%)	+11,93%	+0,02%	-
Perf (abs.)	+220,23	+0,45	-
Beta	-	-	-
Volatilität	22,92	23,28	-

Futures und Optionen

Zugehörige Futures	-
Zugehörige Optionen	-

5J










Die Wertentwicklung der Vergangenheit lässt keine verlässlichen Rückschlüsse auf die zukünftige Entwicklung eines Finanzinstruments zu.
Quelle: FactSet

Kursdaten

Ø Kurs 5 Tage Ø Volumen 5 Tage (Stk.)	2.111,8506 EUR (0)
Ø Kurs 30 Tage Ø Volumen 30 Tage (Stk.)	2.145,5119 EUR (0)
Ø Kurs 100 Tage Ø Volumen 100 Tage (Stk.)	2.267,2683 EUR (0)
Ø Kurs 250 Tage Ø Volumen 250 Tage	2.066,0671 EUR (0)
Hoch seit 1.1. Datum	2.432,2322 EUR (21.03.2024)
Tief seit 1.1. Datum	1.828,4726 EUR (23.01.2024)
52 Wochen Hoch Datum	2.432,2322 EUR (21.03.2024)
52 Wochen Tief Datum	1.692,4032 EUR (20.10.2023)

Aktuellstes Research

Branchen		Märkte	
Datum		Überschrift	Download
15.07.2024		Aktienempfehlungen Global	
12.07.2024		Equity Weekly	
12.07.2024		Global Equity Ratings	
09.07.2024		Aktienempfehlungen Österreich	
05.07.2024		Equity Weekly	