

VISA INC. FUTURE (VISG) - EUX/202407

29.05.2024 18:46:03

Kurs
272,4221 USD

Differenz  -0,13% (-0,37)

Stammdaten

Symbol	VISGN24
Börse	Eurex
Währung	USD
Wertpapierkategorie	Future
Basiswert	VISA INC.
Fälligkeit	07-2024
Kontraktgröße	100

Marktdaten

Geld (Volumen)	- USD (-)
Brief (Volumen)	- USD (-)
Eröffnung	272,4221 USD
Hoch	272,4221 USD
Tief	272,4221 USD
Schluss Vortag	272,7887 USD
Basiswert	VISA INC.
Kurs Basiswerts (Datum)	270,80 (29.05.24)
Schlusskurs (Datum)	272,42 (29.05.24)
Open Interest	0

Performance und Risiko

	6M	1J	3J
Perf (%)	+4,25%	-	-
Perf (abs.)	+11,12	-	-
Beta	-	-	-
Volatilität	13,64	-	-

Futures und Optionen

Zugehörige Futures	-
Zugehörige Optionen	-

5J












Die Wertentwicklung der Vergangenheit lässt keine verlässlichen Rückschlüsse auf die zukünftige Entwicklung eines Finanzinstruments zu.
Quelle: FactSet

Kursdaten

Ø Kurs 5 Tage Ø Volumen 5 Tage (Stk.)	276,5340 USD (0)
Ø Kurs 30 Tage Ø Volumen 30 Tage (Stk.)	277,3253 USD (0)
Ø Kurs 100 Tage Ø Volumen 100 Tage (Stk.)	280,6024 USD (0)
Ø Kurs 250 Tage Ø Volumen 250 Tage	- USD (-)
Hoch seit 1.1. Datum	295,1948 USD (21.03.2024)
Tief seit 1.1. Datum	265,0852 USD (03.01.2024)
52 Wochen Hoch Datum	- USD (-)
52 Wochen Tief Datum	- USD (-)

Aktuellstes Research

Basiswert	Branchen	Märkte		
Datum			Überschrift	Download
29.05.2024			Global Equity Ratings	
29.05.2024			Aktienempfehlungen Global	
26.04.2024			Global Equity Ratings	
26.04.2024			Aktienempfehlungen Global	
03.04.2024			Global Equity Ratings	