

ABBVIE INC. FUTURE (ABVF) - EUX/202407

28.05.2024 18:39:01

Kurs
155,2906 USD

Differenz  **-1,25% (-1,97)**

Stammdaten

Symbol	ABVFN24
Börse	Eurex
Währung	USD
Wertpapierkategorie	Future
Basiswert	ABBVIE INC.
Fälligkeit	07-2024
Kontraktgröße	100

Marktdaten

Geld (Volumen)	- USD (-)
Brief (Volumen)	- USD (-)
Eröffnung	155,2906 USD
Hoch	155,2906 USD
Tief	155,2906 USD
Schluss Vortag	157,261 USD
Basiswert	ABBVIE INC.
Kurs Basiswerts (Datum)	155,52 (29.05.24)
Schlusskurs (Datum)	155,29 (28.05.24)
Open Interest	0

Performance und Risiko

	6M	1J	3J
Perf (%)	+11,23%	-	-
Perf (abs.)	+15,67	-	-
Beta	-	-	-
Volatilität	17,34	-	-

Futures und Optionen

Zugehörige Futures	-
Zugehörige Optionen	-

5J












Die Wertentwicklung der Vergangenheit lässt keine verlässlichen Rückschlüsse auf die zukünftige Entwicklung eines Finanzinstruments zu.
Quelle: FactSet

Kursdaten

Ø Kurs 5 Tage Ø Volumen 5 Tage (Stk.)	157,7770 USD (0)
Ø Kurs 30 Tage Ø Volumen 30 Tage (Stk.)	162,8097 USD (0)
Ø Kurs 100 Tage Ø Volumen 100 Tage (Stk.)	169,9228 USD (0)
Ø Kurs 250 Tage Ø Volumen 250 Tage	- USD (-)
Hoch seit 1.1. Datum	182,0307 USD (12.03.2024)
Tief seit 1.1. Datum	155,2906 USD (28.05.2024)
52 Wochen Hoch Datum	- USD (-)
52 Wochen Tief Datum	- USD (-)

Aktuellstes Research

Basiswert	Branchen	Märkte		
Datum			Überschrift	Download
29.05.2024			Global Equity Ratings	
29.05.2024			Aktienempfehlungen Global	
26.04.2024			Global Equity Ratings	
26.04.2024			Aktienempfehlungen Global	
03.04.2024			Global Equity Ratings	