


# ABBVIE INC. FUTURE (ABVF) - EUX/202407

15.05.2024 18:23:23

**Kurs**  
**163,2823** USD

Differenz  1,81% (2,90)

**Stammdaten**

Symbol ABVFN24  
 Börse Eurex  
 Währung USD  
 Wertpapierkategorie Future  
 Basiswert ABBVIE INC.  
 Fälligkeit 07-2024  
 Kontraktgröße 100

**Marktdaten**

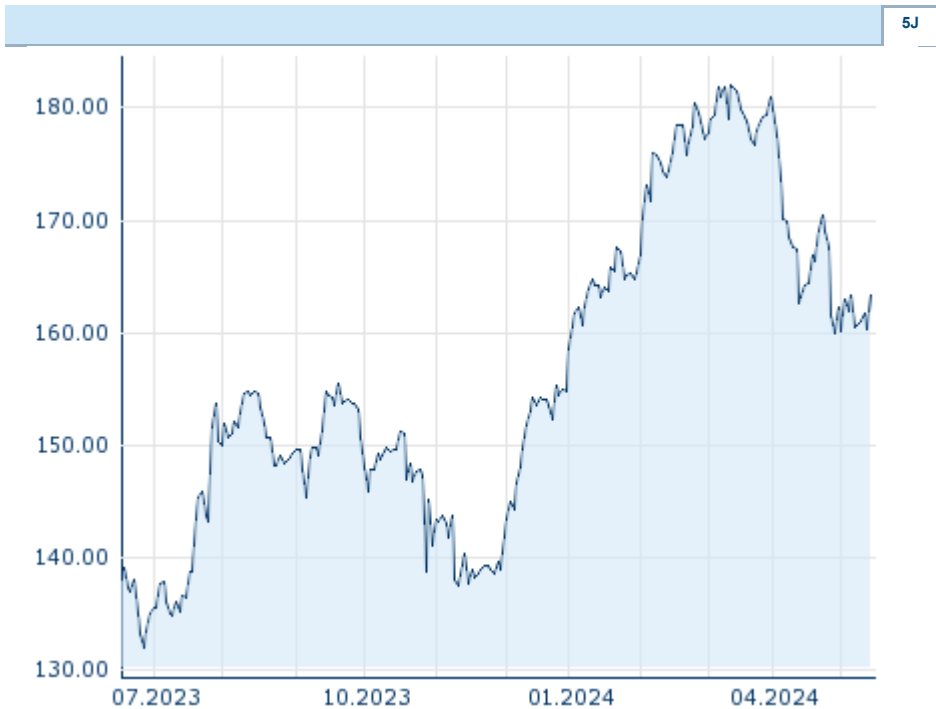
Geld (Volumen) - USD (-)  
 Brief (Volumen) - USD (-)  
 Eröffnung 163,2823 USD  
 Hoch 163,2823 USD  
 Tief 163,2823 USD  
 Schluss Vortag 160,3784 USD  
 Basiswert ABBVIE INC.  
 Kurs Basiswerts (Datum) 163,79 (15.05.24)  
 Schlusskurs (Datum) 163,28 (15.05.24)  
 Open Interest 0

**Performance und Risiko**

	6M	1J	3J
Perf (%)	+18,63%	-	-
Perf (abs.)	+25,65	-	-
Beta	-	-	-
Volatilität	16,61	-	-

**Futures und Optionen**

Zugehörige Futures -  
 Zugehörige Optionen -












Die Wertentwicklung der Vergangenheit lässt keine verlässlichen Rückschlüsse auf die zukünftige Entwicklung eines Finanzinstruments zu.  
 Quelle: FactSet

**Kursdaten**

Ø Kurs 5 Tage | Ø Volumen 5 Tage (Stk.) 161,4332 USD (0)  
 Ø Kurs 30 Tage | Ø Volumen 30 Tage (Stk.) 165,3041 USD (0)  
 Ø Kurs 100 Tage | Ø Volumen 100 Tage (Stk.) 169,5186 USD (0)  
 Ø Kurs 250 Tage | Ø Volumen 250 Tage - USD (-)  
 Hoch seit 1.1. | Datum 182,0307 USD (12.03.2024)  
 Tief seit 1.1. | Datum 158,4447 USD (02.01.2024)  
 52 Wochen Hoch | Datum - USD (-)  
 52 Wochen Tief | Datum - USD (-)

**Aktuellstes Research**

Basiswert	Branchen	Märkte		
Datum			Überschrift	Download
26.04.2024			Global Equity Ratings	
26.04.2024			Aktienempfehlungen Global	
03.04.2024			Global Equity Ratings	
03.04.2024			Aktienempfehlungen Global	
13.03.2024			Global Equity Ratings	