


ALIBABA GROUP HOLDING LTD. FUTURE (BABF) - EUX/202407

16.07.2024 18:49:55

Kurs
77,9982 USD

Differenz  **-0,77% (-0,61)**

Stammdaten

Symbol: BABFN24
 Börse: Eurex
 Währung: USD
 Wertpapierkategorie: Future
 Basiswert: ALIBABA GROUP HOLDING LTD. SP. ADR
 Fälligkeit: 07-2024
 Kontraktgröße: 100

Marktdaten

Geld (Volumen): - USD (-)
 Brief (Volumen): - USD (-)
 Eröffnung: 77,9982 USD
 Hoch: 77,9982 USD
 Tief: 77,9982 USD
 Schluss Vortag: 78,6062 USD
 Basiswert: ALIBABA GROUP HOLDING LTD. SP. ADR
 Kurs Basiswerts (Datum): 78,38 (16.07.24)
 Schlusskurs (Datum): 78,00 (16.07.24)
 Open Interest: 0

Performance und Risiko

	6M	1J	3J
Perf (%)	+8,63%	-22,56%	-
Perf (abs.)	+6,20	-22,72	-
Beta	-	-	-
Volatilität	36,32	35,98	-

Futures und Optionen

Zugehörige Futures: -
 Zugehörige Optionen: -












Die Wertentwicklung der Vergangenheit lässt keine verlässlichen Rückschlüsse auf die zukünftige Entwicklung eines Finanzinstruments zu.
 Quelle: FactSet

Kursdaten

Ø Kurs 5 Tage Ø Volumen 5 Tage (Stk.)	78,2614 USD (0)
Ø Kurs 30 Tage Ø Volumen 30 Tage (Stk.)	75,7149 USD (0)
Ø Kurs 100 Tage Ø Volumen 100 Tage (Stk.)	76,4659 USD (0)
Ø Kurs 250 Tage Ø Volumen 250 Tage	81,6702 USD (0)
Hoch seit 1.1. Datum	88,1692 USD (17.05.2024)
Tief seit 1.1. Datum	69,3940 USD (19.01.2024)
52 Wochen Hoch Datum	107,5011 USD (31.07.2023)
52 Wochen Tief Datum	69,3940 USD (19.01.2024)

Aktuellstes Research

Basiswert	Branchen		
Datum		Überschrift	Download
15.07.2024		Aktienempfehlungen Global	
12.07.2024		Global Equity Ratings	
21.06.2024		Global Equity Ratings	
21.06.2024		Aktienempfehlungen Global	
14.06.2024		Global Equity Ratings	