

ALIBABA GROUP HOLDING LTD. FUTURE (BABF) - EUX/202407

08.07.2024 18:32:27

Kurs
73,22 USD

Differenz  -1,56% (-1,16)

Stammdaten

Symbol	BABFN24
Börse	Eurex
Währung	USD
Wertpapierkategorie	Future
Basiswert	ALIBABA GROUP HOLDING LTD. SP. ADR
Fälligkeit	07-2024
Kontraktgröße	100

Marktdaten

Geld (Volumen)	- USD (-)
Brief (Volumen)	- USD (-)
Eröffnung	73,22 USD
Hoch	73,22 USD
Tief	73,22 USD
Schluss Vortag	74,3766 USD
Basiswert	ALIBABA GROUP HOLDING LTD. SP. ADR
Kurs Basiswerts (Datum)	73,50 (08.07.24)
Schlusskurs (Datum)	73,22 (08.07.24)
Open Interest	0

Performance und Risiko

	6M	1J	3J
Perf (%)	-1,89%	-23,21%	-
Perf (abs.)	-1,41	-22,13	-
Beta	-	-	-
Volatilität	36,35	36,18	-

Futures und Optionen

Zugehörige Futures	-
Zugehörige Optionen	-

5J












Die Wertentwicklung der Vergangenheit lässt keine verlässlichen Rückschlüsse auf die zukünftige Entwicklung eines Finanzinstruments zu.
Quelle: FactSet

Kursdaten

Ø Kurs 5 Tage Ø Volumen 5 Tage (Stk.)	74,41 USD (0)
Ø Kurs 30 Tage Ø Volumen 30 Tage (Stk.)	75,75 USD (0)
Ø Kurs 100 Tage Ø Volumen 100 Tage (Stk.)	76,37 USD (0)
Ø Kurs 250 Tage Ø Volumen 250 Tage	82,16 USD (0)
Hoch seit 1.1. Datum	88,17 USD (17.05.2024)
Tief seit 1.1. Datum	69,39 USD (19.01.2024)
52 Wochen Hoch Datum	107,50 USD (31.07.2023)
52 Wochen Tief Datum	69,39 USD (19.01.2024)

Aktuellstes Research

Basiswert	Branchen	Datum	Überschrift	Download
		21.06.2024	 Global Equity Ratings	
		21.06.2024	 Aktienempfehlungen Global	
		14.06.2024	 Global Equity Ratings	
		14.06.2024	 Aktienempfehlungen Global	
		29.05.2024	 Global Equity Ratings	