

FIELMANN AG FUTURE (FIEG) - EUX/202407

12.07.2024 18:58:20

Kurs
42,8332 EUR

Differenz  -1,43% (-0,62)

Stammdaten

Symbol	FIEGN24
Börse	Eurex
Währung	EUR
Wertpapierkategorie	Future
Basiswert	FIELMANN AG
Fälligkeit	07-2024
Kontraktgröße	100

Marktdaten

Geld (Volumen)	- EUR (-)
Brief (Volumen)	- EUR (-)
Eröffnung	42,8332 EUR
Hoch	42,8332 EUR
Tief	42,8332 EUR
Schluss Vortag	43,4532 EUR
Basiswert	FIELMANN AG
Kurs Basiswerts (Datum)	42,80 (12.07.24)
Schlusskurs (Datum)	42,83 (12.07.24)
Open Interest	0

Performance und Risiko

	6M	1J	3J
Perf (%)	-11,67%	-13,27%	-
Perf (abs.)	-5,66	-6,55	-
Beta	-	-	-
Volatilität	22,26	24,21	-

Futures und Optionen

Zugehörige Futures	-
Zugehörige Optionen	-

5J












Die Wertentwicklung der Vergangenheit lässt keine verlässlichen Rückschlüsse auf die zukünftige Entwicklung eines Finanzinstruments zu.
Quelle: FactSet

Kursdaten

Ø Kurs 5 Tage Ø Volumen 5 Tage (Stk.)	42,0036 EUR (0)
Ø Kurs 30 Tage Ø Volumen 30 Tage (Stk.)	42,6145 EUR (0)
Ø Kurs 100 Tage Ø Volumen 100 Tage (Stk.)	43,0308 EUR (0)
Ø Kurs 250 Tage Ø Volumen 250 Tage	44,2740 EUR (0)
Hoch seit 1.1. Datum	48,6914 EUR (22.01.2024)
Tief seit 1.1. Datum	40,9556 EUR (10.07.2024)
52 Wochen Hoch Datum	50,7083 EUR (13.07.2023)
52 Wochen Tief Datum	39,6909 EUR (08.11.2023)

Aktuellstes Research

Branchen		Märkte	
Datum		Überschrift	Download
12.07.2024		Global Equity Ratings	
12.07.2024		Aktienempfehlungen Global	
21.06.2024		Equity Weekly	
21.06.2024		Global Equity Ratings	
21.06.2024		Aktienempfehlungen Global	