

NIKE INC. FUTURE (NKEF) - EUX/202407

16.07.2024 18:50:43

Kurs
72,1522 USD

Differenz  -0,70% (-0,51)

Stammdaten

Symbol	NKEFN24
Börse	Eurex
Währung	USD
Wertpapierkategorie	Future
Basiswert	NIKE INC. 'B'
Fälligkeit	07-2024
Kontraktgröße	100

Marktdaten

Geld (Volumen)	- USD (-)
Brief (Volumen)	- USD (-)
Eröffnung	72,1522 USD
Hoch	72,1522 USD
Tief	72,1522 USD
Schluss Vortag	72,663 USD
Basiswert	NIKE INC. 'B'
Kurs Basiswerts (Datum)	72,815 (16.07.24)
Schlusskurs (Datum)	72,15 (16.07.24)
Open Interest	0

Performance und Risiko

	6M	1J	3J
Perf (%)	-32,20%	-35,44%	-
Perf (abs.)	-34,51	-39,88	-
Beta	-	-	-
Volatilität	39,25	33,97	-

Futures und Optionen

Zugehörige Futures	-
Zugehörige Optionen	-

5J












Die Wertentwicklung der Vergangenheit lässt keine verlässlichen Rückschlüsse auf die zukünftige Entwicklung eines Finanzinstruments zu.
Quelle: FactSet

Kursdaten

Ø Kurs 5 Tage Ø Volumen 5 Tage (Stk.)	73,0733 USD (0)
Ø Kurs 30 Tage Ø Volumen 30 Tage (Stk.)	87,1002 USD (0)
Ø Kurs 100 Tage Ø Volumen 100 Tage (Stk.)	93,4802 USD (0)
Ø Kurs 250 Tage Ø Volumen 250 Tage	101,9494 USD (0)
Hoch seit 1.1. Datum	109,4377 USD (02.01.2024)
Tief seit 1.1. Datum	72,0376 USD (10.07.2024)
52 Wochen Hoch Datum	126,0652 USD (20.12.2023)
52 Wochen Tief Datum	72,0376 USD (10.07.2024)

Aktuellstes Research

Basiswert	Branchen	Märkte		
Datum			Überschrift	Download
15.07.2024			Aktienempfehlungen Global	
12.07.2024			Global Equity Ratings	
05.07.2024			Equity Weekly	
21.06.2024			Global Equity Ratings	
21.06.2024			Aktienempfehlungen Global	