


NEXTERA ENERGY INC. FUTURE (FPLF) - EUX/202407

20.05.2024 19:00:34

Kurs
76,0442 USD

Differenz  -0,62% (-0,48)

Stammdaten

Symbol FPLFN24
 Börse Eurex
 Währung USD
 Wertpapierkategorie Future
 Basiswert NEXTERA ENERGY INC.
 Fälligkeit 07-2024
 Kontraktgröße 100

Marktdaten

Geld (Volumen) - USD (-)
 Brief (Volumen) - USD (-)
 Eröffnung 76,0442 USD
 Hoch 76,0442 USD
 Tief 76,0442 USD
 Schluss Vortag 76,5199 USD
 Basiswert NEXTERA ENERGY INC.
 Kurs Basiswerts (Datum) 75,73 (20.05.24)
 Schlusskurs (Datum) 76,04 (20.05.24)
 Open Interest 0

Performance und Risiko

	6M	1J	3J
Perf (%)	+33,05%	-	-
Perf (abs.)	+19,01	-	-
Beta	-	-	-
Volatilität	24,99	-	-

Futures und Optionen

Zugehörige Futures -
 Zugehörige Optionen -












Die Wertentwicklung der Vergangenheit lässt keine verlässlichen Rückschlüsse auf die zukünftige Entwicklung eines Finanzinstruments zu.
 Quelle: FactSet

Kursdaten

Ø Kurs 5 Tage | Ø Volumen 5 Tage (Stk.) 75,8948 USD (0)
 Ø Kurs 30 Tage | Ø Volumen 30 Tage (Stk.) 68,4696 USD (0)
 Ø Kurs 100 Tage | Ø Volumen 100 Tage (Stk.) 62,1958 USD (0)
 Ø Kurs 250 Tage | Ø Volumen 250 Tage - USD (-)
 Hoch seit 1.1. | Datum 77,0853 USD (16.05.2024)
 Tief seit 1.1. | Datum 55,0688 USD (04.03.2024)
 52 Wochen Hoch | Datum - USD (-)
 52 Wochen Tief | Datum - USD (-)

Aktuellstes Research

Basiswert	Branchen	Märkte		
Datum			Überschrift	Download
26.04.2024			Global Equity Ratings	
26.04.2024			Aktienempfehlungen Global	
03.04.2024			Global Equity Ratings	
03.04.2024			Aktienempfehlungen Global	
13.03.2024			Global Equity Ratings	