

# MICROSOFT CORP. FUTURE (MSTF) - EUX/202407

17.05.2024 19:05:12

**Kurs**  
**422,8566** USD  
 Differenz  -0,93% (-3,95)

### Stammdaten

**Symbol** MSTFN24  
**Börse** Eurex  
**Währung** USD  
**Wertpapierkategorie** Future  
**Basiswert** MICROSOFT CORP.  
**Fälligkeit** 07-2024  
**Kontraktgröße** 100

### Marktdaten

**Geld (Volumen)** - USD (-)  
**Brief (Volumen)** - USD (-)  
**Eröffnung** 422,8566 USD  
**Hoch** 422,8566 USD  
**Tief** 422,8566 USD  
**Schluss Vortag** 426,8113 USD  
**Basiswert** MICROSOFT CORP.  
**Kurs Basiswerts (Datum)** 420,21 (17.05.24)  
**Schlusskurs (Datum)** 422,86 (17.05.24)  
**Open Interest** 0

### Performance und Risiko

	6M	1J	3J
Perf (%)	+10,07%	-	-
Perf (abs.)	+38,69	-	-
Beta	-	-	-
Volatilität	19,09	-	-

### Futures und Optionen

**Zugehörige Futures** -  
**Zugehörige Optionen** -












Die Wertentwicklung der Vergangenheit lässt keine verlässlichen Rückschlüsse auf die zukünftige Entwicklung eines Finanzinstruments zu.  
 Quelle: FactSet

### Kursdaten

Ø Kurs 5 Tage   Ø Volumen 5 Tage (Stk.)	421,8557 USD (0)
Ø Kurs 30 Tage   Ø Volumen 30 Tage (Stk.)	416,9960 USD (0)
Ø Kurs 100 Tage   Ø Volumen 100 Tage (Stk.)	413,3168 USD (0)
Ø Kurs 250 Tage   Ø Volumen 250 Tage	- USD (-)
Hoch seit 1.1.   Datum	437,2945 USD (21.03.2024)
Tief seit 1.1.   Datum	380,0779 USD (08.01.2024)
52 Wochen Hoch   Datum	- USD (-)
52 Wochen Tief   Datum	- USD (-)

### Aktuellstes Research

Basiswert	Branchen	Märkte		
Datum			Überschrift	Download
26.04.2024			Global Equity Ratings	
26.04.2024			Aktienempfehlungen Global	
03.04.2024			Global Equity Ratings	
03.04.2024			Aktienempfehlungen Global	
13.03.2024			Global Equity Ratings	