

3M CO. FUTURE (MMMFM) - EUX/202407

11.07.2024 19:04:23

Kurs
103,6741 USDDifferenz  3,49% (3,50)

Stammdaten

| | |
|---------------------|------------|
| Symbol | MMMFM24 |
| Börse | Eurex |
| Währung | USD |
| Wertpapierkategorie | Future |
| Basiswert | 3M COMPANY |
| Fälligkeit | 07-2024 |
| Kontraktgröße | 100 |

Marktdaten

| | |
|-------------------------|-------------------|
| Geld (Volumen) | - USD (-) |
| Brief (Volumen) | - USD (-) |
| Eröffnung | 103,6741 USD |
| Hoch | 103,6741 USD |
| Tief | 103,6741 USD |
| Schluss Vortag | 100,1735 USD |
| Basiswert | 3M COMPANY |
| Kurs Basiswerts (Datum) | 103,23 (11.07.24) |
| Schlusskurs (Datum) | 103,67 (11.07.24) |
| Open Interest | 0 |

Performance und Risiko

| | 6M | 1J | 3J |
|-------------|--------|--------|----|
| Perf (%) | -3,64% | +2,86% | - |
| Perf (abs.) | -3,92 | +2,89 | - |
| Beta | - | - | - |
| Volatilität | 34,71 | 30,63 | - |

Futures und Optionen

| | |
|---------------------|---|
| Zugehörige Futures | - |
| Zugehörige Optionen | - |

5J













Die Wertentwicklung der Vergangenheit lässt keine verlässlichen Rückschlüsse auf die zukünftige Entwicklung eines Finanzinstruments zu.

Quelle: FactSet

Kursdaten

| | |
|---|---------------------------|
| Ø Kurs 5 Tage Ø Volumen 5 Tage (Stk.) | 101,3014 USD (0) |
| Ø Kurs 30 Tage Ø Volumen 30 Tage (Stk.) | 101,3043 USD (0) |
| Ø Kurs 100 Tage Ø Volumen 100 Tage (Stk.) | 98,2230 USD (0) |
| Ø Kurs 250 Tage Ø Volumen 250 Tage | 98,8963 USD (0) |
| Hoch seit 1.1. Datum | 110,3945 USD (02.01.2024) |
| Tief seit 1.1. Datum | 90,2272 USD (16.04.2024) |
| 52 Wochen Hoch Datum | 112,5225 USD (28.07.2023) |
| 52 Wochen Tief Datum | 85,8172 USD (23.10.2023) |

Aktuellstes Research

| Basiswert | Branchen | Märkte | | |
|------------|----------|---|---------------------------|---|
| Datum | | | Überschrift | Download |
| 06.06.2023 | |  | Global Equity Ratings |  |
| 06.06.2023 | |  | Aktienempfehlungen Global |  |
| 01.06.2023 | |  | Aktienempfehlungen Global |  |
| 01.06.2023 | |  | Global Equity Ratings |  |
| 24.05.2023 | |  | Global Equity Ratings |  |