

JOHNSON & JOHNSON FUTURE (JNJF) - EUX/202407

25.06.2024 19:05:30

Kurs
148,427 USD

Differenz  **-1,12% (-1,68)**

Stammdaten

Symbol	JNJFN24
Börse	Eurex
Währung	USD
Wertpapierkategorie	Future
Basiswert	JOHNSON & JOHNSON
Fälligkeit	07-2024
Kontraktgröße	100

Marktdaten

Geld (Volumen)	- USD (-)
Brief (Volumen)	- USD (-)
Eröffnung	148,427 USD
Hoch	148,427 USD
Tief	148,427 USD
Schluss Vortag	150,105 USD
Basiswert	JOHNSON & JOHNSON
Kurs Basiswerts (Datum)	147,19 (25.06.24)
Schlusskurs (Datum)	148,43 (25.06.24)
Open Interest	0

Performance und Risiko

	6M	1J	3J
Perf (%)	-6,32%	-13,32%	-
Perf (abs.)	-10,01	-22,82	-
Beta	-	-	-
Volatilität	13,88	16,12	-

Futures und Optionen

Zugehörige Futures	-
Zugehörige Optionen	-

5J












Die Wertentwicklung der Vergangenheit lässt keine verlässlichen Rückschlüsse auf die zukünftige Entwicklung eines Finanzinstruments zu.
Quelle: FactSet

Kursdaten

Ø Kurs 5 Tage Ø Volumen 5 Tage (Stk.)	148,113 USD (0)
Ø Kurs 30 Tage Ø Volumen 30 Tage (Stk.)	148,701 USD (0)
Ø Kurs 100 Tage Ø Volumen 100 Tage (Stk.)	153,676 USD (0)
Ø Kurs 250 Tage Ø Volumen 250 Tage	159,189 USD (0)
Hoch seit 1.1. Datum	164,695 USD (01.03.2024)
Tief seit 1.1. Datum	144,957 USD (17.04.2024)
52 Wochen Hoch Datum	180,272 USD (28.07.2023)
52 Wochen Tief Datum	144,957 USD (17.04.2024)

Aktuellstes Research

Basiswert	Branchen	Märkte		
Datum			Überschrift	Download
21.06.2024			Global Equity Ratings	
21.06.2024			Aktienempfehlungen Global	
14.06.2024			Global Equity Ratings	
14.06.2024			Aktienempfehlungen Global	
29.05.2024			Global Equity Ratings	