


# JOHNSON & JOHNSON FUTURE (JNJF) - EUX/202407

03.05.2024 18:33:00

**Kurs**  
**149,0195** USD

**Differenz**  **-0,70% (-1,05)**

**Stammdaten**

Symbol JNJFN24  
 Börse Eurex  
 Währung USD  
 Wertpapierkategorie Future  
 Basiswert JOHNSON & JOHNSON  
 Fälligkeit 07-2024  
 Kontraktgröße 100

**Marktdaten**

Geld (Volumen) - USD (-)  
 Brief (Volumen) - USD (-)  
 Eröffnung 149,0195 USD  
 Hoch 149,0195 USD  
 Tief 149,0195 USD  
 Schluss Vortag 150,0675 USD  
 Basiswert JOHNSON & JOHNSON  
 Kurs Basiswerts (Datum) 149,27 (03.05.24)  
 Schlusskurs (Datum) 149,02 (03.05.24)  
 Open Interest 0

**Performance und Risiko**

	6M	1J	3J
Perf (%)	-3,68%	-	-
Perf (abs.)	-5,69	-	-
Beta	-	-	-
Volatilität	14,15	-	-

**Futures und Optionen**

Zugehörige Futures -  
 Zugehörige Optionen -












Die Wertentwicklung der Vergangenheit lässt keine verlässlichen Rückschlüsse auf die zukünftige Entwicklung eines Finanzinstruments zu.  
 Quelle: FactSet

**Kursdaten**

Ø Kurs 5 Tage | Ø Volumen 5 Tage (Stk.) 147,9004 USD (0)  
 Ø Kurs 30 Tage | Ø Volumen 30 Tage (Stk.) 151,8477 USD (0)  
 Ø Kurs 100 Tage | Ø Volumen 100 Tage (Stk.) 158,0835 USD (0)  
 Ø Kurs 250 Tage | Ø Volumen 250 Tage - USD (-)  
 Hoch seit 1.1. | Datum 164,6950 USD (01.03.2024)  
 Tief seit 1.1. | Datum 144,9570 USD (17.04.2024)  
 52 Wochen Hoch | Datum - USD (-)  
 52 Wochen Tief | Datum - USD (-)

**Aktuellstes Research**

Basiswert	Branchen	Märkte		
Datum			Überschrift	Download
26.04.2024			Global Equity Ratings	
26.04.2024			Aktienempfehlungen Global	
03.04.2024			Global Equity Ratings	
03.04.2024			Aktienempfehlungen Global	
13.03.2024			Global Equity Ratings	