

# PFIZER INC. FUTURE (PFEF) - EUX/202407

14.05.2024 18:48:21

**Kurs**  
28,6376 USD

**Differenz**  -0,12% (-0,03)

### Stammdaten

|                     |            |
|---------------------|------------|
| Symbol              | PFEFN24    |
| Börse               | Eurex      |
| Währung             | USD        |
| Wertpapierkategorie | Future     |
| Basiswert           | PFIZER INC |
| Fälligkeit          | 07-2024    |
| Kontraktgröße       | 100        |

### Marktdaten

|                         |                  |
|-------------------------|------------------|
| Geld (Volumen)          | - USD (-)        |
| Brief (Volumen)         | - USD (-)        |
| Eröffnung               | 28,6376 USD      |
| Hoch                    | 28,6376 USD      |
| Tief                    | 28,6376 USD      |
| Schluss Vortag          | 28,6718 USD      |
| Basiswert               | PFIZER INC       |
| Kurs Basiswerts (Datum) | 28,38 (14.05.24) |
| Schlusskurs (Datum)     | 28,64 (14.05.24) |
| Open Interest           | 0                |

### Performance und Risiko

|             | 6M     | 1J | 3J |
|-------------|--------|----|----|
| Perf (%)    | -4,11% | -  | -  |
| Perf (abs.) | -1,23  | -  | -  |
| Beta        | -      | -  | -  |
| Volatilität | 28,42  | -  | -  |

### Futures und Optionen

|                     |   |
|---------------------|---|
| Zugehörige Futures  | - |
| Zugehörige Optionen | - |

5J












Die Wertentwicklung der Vergangenheit lässt keine verlässlichen Rückschlüsse auf die zukünftige Entwicklung eines Finanzinstruments zu.  
Quelle: FactSet

### Kursdaten

|   |                          |
|---|--------------------------|
| Ø Kurs 5 Tage   Ø Volumen 5 Tage (Stk.)     | 28,4454 USD (0)          |
| Ø Kurs 30 Tage   Ø Volumen 30 Tage (Stk.)   | 26,7919 USD (0)          |
| Ø Kurs 100 Tage   Ø Volumen 100 Tage (Stk.) | 27,5712 USD (0)          |
| Ø Kurs 250 Tage   Ø Volumen 250 Tage        | - USD (-)                |
| Hoch seit 1.1.   Datum                      | 29,8985 USD (02.01.2024) |
| Tief seit 1.1.   Datum                      | 25,2657 USD (18.04.2024) |
| 52 Wochen Hoch   Datum                      | - USD (-)                |
| 52 Wochen Tief   Datum                      | - USD (-)                |

### Aktuellstes Research

| Basiswert  | Branchen  | Märkte |                           |   |
|------------|---|--------|---------------------------|---|
| Datum      |   |        | Überschrift               | Download  |
| 26.04.2024 |  |        | Global Equity Ratings     |  |
| 26.04.2024 |  |        | Aktienempfehlungen Global |  |
| 03.04.2024 |  |        | Global Equity Ratings     |  |
| 03.04.2024 |  |        | Aktienempfehlungen Global |  |
| 13.03.2024 |  |        | Global Equity Ratings     |  |