


PROCTER & GAMBLE CO., THE FUTURE (PGFF) - EUX/202407

18.07.2024 18:34:25

Kurs
169,354 USD

Differenz  0,63% (1,06)

Stammdaten

Symbol PGFFN24
 Börse Eurex
 Währung USD
 Wertpapierkategorie Future
 Basiswert PROCTER & GAMBLE CO
 Fälligkeit 07-2024
 Kontraktgröße 100

Marktdaten

Geld (Volumen) - USD (-)
 Brief (Volumen) - USD (-)
 Eröffnung 169,354 USD
 Hoch 169,354 USD
 Tief 169,354 USD
 Schluss Vortag 168,2945 USD
 Basiswert PROCTER & GAMBLE CO
 Kurs Basiswerts (Datum) 169,045 (18.07.24)
 Schlusskurs (Datum) 169,35 (18.07.24)
 Open Interest 0

Performance und Risiko

	6M	1J	3J
Perf (%)	+10,95%	+9,67%	-
Perf (abs.)	+16,61	+14,84	-
Beta	-	-	-
Volatilität	13,35	14,08	-

Futures und Optionen

Zugehörige Futures -
 Zugehörige Optionen -












Die Wertentwicklung der Vergangenheit lässt keine verlässlichen Rückschlüsse auf die zukünftige Entwicklung eines Finanzinstruments zu.
 Quelle: FactSet

Kursdaten

Ø Kurs 5 Tage | Ø Volumen 5 Tage (Stk.) 166,045 USD (0)
 Ø Kurs 30 Tage | Ø Volumen 30 Tage (Stk.) 166,074 USD (0)
 Ø Kurs 100 Tage | Ø Volumen 100 Tage (Stk.) 163,559 USD (0)
 Ø Kurs 250 Tage | Ø Volumen 250 Tage 158,003 USD (0)
 Hoch seit 1.1. | Datum 168,546 USD (24.06.2024)
 Tief seit 1.1. | Datum 148,546 USD (18.01.2024)
 52 Wochen Hoch | Datum 168,546 USD (24.06.2024)
 52 Wochen Tief | Datum 144,484 USD (09.10.2023)

Aktuellstes Research

Basiswert	Branchen	Märkte		
Datum			Überschrift	Download
15.07.2024			Aktienempfehlungen Global	
12.07.2024			Global Equity Ratings	
21.06.2024			Global Equity Ratings	
21.06.2024			Aktienempfehlungen Global	
14.06.2024			Global Equity Ratings	