

INTEL CORP. FUTURE (INTF) - EUX/202407

17.07.2024 18:45:50

Kurs
34,9954 USDDifferenz  2,41% (0,83)

Stammdaten

Symbol	INTFN24
Börse	Eurex
Währung	USD
Wertpapierkategorie	Future
Basiswert	INTEL CORP.
Fälligkeit	07-2024
Kontraktgröße	100

Marktdaten

Geld (Volumen)	- USD (-)
Brief (Volumen)	- USD (-)
Eröffnung	34,9954 USD
Hoch	34,9954 USD
Tief	34,9954 USD
Schluss Vortag	34,1703 USD
Basiswert	INTEL CORP.
Kurs Basiswerts (Datum)	34,46 (17.07.24)
Schlusskurs (Datum)	35,00 (17.07.24)
Open Interest	0

Performance und Risiko

	6M	1J	3J
Perf (%)	-25,81%	-0,75%	-
Perf (abs.)	-12,17	-0,27	-
Beta	-	-	-
Volatilität	35,59	35,33	-

Futures und Optionen

Zugehörige Futures	-
Zugehörige Optionen	-

5J












Die Wertentwicklung der Vergangenheit lässt keine verlässlichen Rückschlüsse auf die zukünftige Entwicklung eines Finanzinstruments zu.

Quelle: FactSet

Kursdaten

Ø Kurs 5 Tage Ø Volumen 5 Tage (Stk.)	34,4966 USD (0)
Ø Kurs 30 Tage Ø Volumen 30 Tage (Stk.)	31,8519 USD (0)
Ø Kurs 100 Tage Ø Volumen 100 Tage (Stk.)	35,6343 USD (0)
Ø Kurs 250 Tage Ø Volumen 250 Tage	39,0498 USD (0)
Hoch seit 1.1. Datum	51,0731 USD (25.01.2024)
Tief seit 1.1. Datum	30,1763 USD (08.05.2024)
52 Wochen Hoch Datum	52,0203 USD (27.12.2023)
52 Wochen Tief Datum	30,1763 USD (08.05.2024)

Aktuellstes Research

Basiswert	Branchen	Märkte		
Datum			Überschrift	Download
15.07.2024			Aktienempfehlungen Global	
12.07.2024			Global Equity Ratings	
21.06.2024			Global Equity Ratings	
21.06.2024			Aktienempfehlungen Global	
14.06.2024			Global Equity Ratings	