

# CHEVRON CORP. FUTURE (CVXF) - EUX/202407

16.07.2024 18:50:07

**Kurs**  
157,4304 USD

**Differenz**  -1,04% (-1,65)

### Stammdaten

Symbol	CVXFN24
Börse	Eurex
Währung	USD
Wertpapierkategorie	Future
Basiswert	CHEVRON CORPORATION
Fälligkeit	07-2024
Kontraktgröße	100

### Marktdaten

Geld (Volumen)	- USD (-)
Brief (Volumen)	- USD (-)
Eröffnung	157,4304 USD
Hoch	157,4304 USD
Tief	157,4304 USD
Schluss Vortag	159,0791 USD
Basiswert	CHEVRON CORPORATION
Kurs Basiswerts (Datum)	157,77 (16.07.24)
Schlusskurs (Datum)	157,43 (16.07.24)
Open Interest	0

### Performance und Risiko

	6M	1J	3J
Perf (%)	+8,20%	+0,21%	-
Perf (abs.)	+11,93	+0,32	-
Beta	-	-	-
Volatilität	16,88	20,25	-

### Futures und Optionen

Zugehörige Futures	-
Zugehörige Optionen	-

5J












Die Wertentwicklung der Vergangenheit lässt keine verlässlichen Rückschlüsse auf die zukünftige Entwicklung eines Finanzinstruments zu.  
Quelle: FactSet

### Kursdaten

Ø Kurs 5 Tage   Ø Volumen 5 Tage (Stk.)	156,5188 USD (0)
Ø Kurs 30 Tage   Ø Volumen 30 Tage (Stk.)	156,3561 USD (0)
Ø Kurs 100 Tage   Ø Volumen 100 Tage (Stk.)	158,2482 USD (0)
Ø Kurs 250 Tage   Ø Volumen 250 Tage	157,3275 USD (0)
Hoch seit 1.1.   Datum	166,4378 USD (29.04.2024)
Tief seit 1.1.   Datum	141,9610 USD (19.01.2024)
52 Wochen Hoch   Datum	174,4793 USD (28.09.2023)
52 Wochen Tief   Datum	141,6879 USD (16.11.2023)

### Aktuellstes Research

Basiswert	Branchen	Märkte		
Datum			Überschrift	Download
15.07.2024			Aktienempfehlungen Global	
12.07.2024			Global Equity Ratings	
21.06.2024			Global Equity Ratings	
21.06.2024			Aktienempfehlungen Global	
14.06.2024			Global Equity Ratings	