

MERCK & CO. INC. FUTURE (MCCF) - EUX/202407

08.07.2024 18:32:45

Kurs
125,9519 USD

Differenz  -0,60% (-0,76)

Stammdaten

Symbol	MCCFN24
Börse	Eurex
Währung	USD
Wertpapierkategorie	Future
Basiswert	MERCK & CO. INC.
Fälligkeit	07-2024
Kontraktgröße	100

Marktdaten

Geld (Volumen)	- USD (-)
Brief (Volumen)	- USD (-)
Eröffnung	125,9519 USD
Hoch	125,9519 USD
Tief	125,9519 USD
Schluss Vortag	126,7166 USD
Basiswert	MERCK & CO. INC.
Kurs Basiswerts (Datum)	125,78 (08.07.24)
Schlusskurs (Datum)	125,95 (08.07.24)
Open Interest	0

Performance und Risiko

	6M	1J	3J
Perf (%)	+6,51%	+12,21%	-
Perf (abs.)	+7,69	+13,71	-
Beta	-	-	-
Volatilität	16,08	17,33	-

Futures und Optionen

Zugehörige Futures	-
Zugehörige Optionen	-












Die Wertentwicklung der Vergangenheit lässt keine verlässlichen Rückschlüsse auf die zukünftige Entwicklung eines Finanzinstruments zu.
Quelle: FactSet

Kursdaten

Ø Kurs 5 Tage Ø Volumen 5 Tage (Stk.)	126,5799 USD (0)
Ø Kurs 30 Tage Ø Volumen 30 Tage (Stk.)	129,0286 USD (0)
Ø Kurs 100 Tage Ø Volumen 100 Tage (Stk.)	128,4696 USD (0)
Ø Kurs 250 Tage Ø Volumen 250 Tage	117,7837 USD (0)
Hoch seit 1.1. Datum	133,7041 USD (25.06.2024)
Tief seit 1.1. Datum	113,5990 USD (02.01.2024)
52 Wochen Hoch Datum	133,7041 USD (25.06.2024)
52 Wochen Tief Datum	101,3736 USD (29.11.2023)

Aktuellstes Research

Basiswert	Branchen	Märkte		
Datum			Überschrift	Download
21.06.2024			Global Equity Ratings	
21.06.2024			Aktienempfehlungen Global	
14.06.2024			Global Equity Ratings	
14.06.2024			Aktienempfehlungen Global	
29.05.2024			Global Equity Ratings	