

# UPM KYMMENE CORP. FUTURE (RPLF) - EUX/202407

16.07.2024 18:51:02

**Kurs**  
**31,3704** EUR

Differenz  -0,27% (-0,08)

**Stammdaten**

Symbol RPLFN24  
 Börse Eurex  
 Währung EUR  
 Wertpapierkategorie Future  
 Basiswert UPM KYMMENE OYJ  
 Fälligkeit 07-2024  
 Kontraktgröße 100

**Marktdaten**

Geld (Volumen) - EUR (-)  
 Brief (Volumen) - EUR (-)  
 Eröffnung 31,3704 EUR  
 Hoch 31,3704 EUR  
 Tief 31,3704 EUR  
 Schluss Vortag 31,4539 EUR  
 Basiswert UPM KYMMENE OYJ  
 Kurs Basiswerts (Datum) 31,36 (16.07.24)  
 Schlusskurs (Datum) 31,37 (16.07.24)  
 Open Interest 0

**Performance und Risiko**

	6M	1J	3J
Perf (%)	-9,79%	+9,32%	-
Perf (abs.)	-3,41	+2,68	-
Beta	-	-	-
Volatilität	26,65	24,21	-

**Futures und Optionen**

Zugehörige Futures -  
 Zugehörige Optionen -







Die Wertentwicklung der Vergangenheit lässt keine verlässlichen Rückschlüsse auf die zukünftige Entwicklung eines Finanzinstruments zu.  
 Quelle: FactSet

**Kursdaten**

Ø Kurs 5 Tage   Ø Volumen 5 Tage (Stk.)	31,5625 EUR (0)
Ø Kurs 30 Tage   Ø Volumen 30 Tage (Stk.)	33,0024 EUR (0)
Ø Kurs 100 Tage   Ø Volumen 100 Tage (Stk.)	32,4723 EUR (0)
Ø Kurs 250 Tage   Ø Volumen 250 Tage	32,0456 EUR (0)
Hoch seit 1.1.   Datum	35,9941 EUR (21.05.2024)
Tief seit 1.1.   Datum	28,1785 EUR (14.02.2024)
52 Wochen Hoch   Datum	35,9941 EUR (21.05.2024)
52 Wochen Tief   Datum	28,1785 EUR (14.02.2024)

**Aktuellstes Research**

Branchen		Märkte	
Datum		Überschrift	Download
15.07.2024		Aktienempfehlungen Global	
12.07.2024		Global Equity Ratings	
09.07.2024		Aktienempfehlungen Österreich	
24.06.2024		Aktienempfehlungen Österreich	
21.06.2024		Global Equity Ratings	

5J