

LILLY & CO., ELI FUTURE (LLYF) - EUX/202407

11.07.2024 19:04:21

Kurs
926,1099 USD

Differenz  **-1,97% (-18,57)**

Stammdaten

Symbol	LLYFN24
Börse	Eurex
Währung	USD
Wertpapierkategorie	Future
Basiswert	ELI LILLY AND COMPANY
Fälligkeit	07-2024
Kontraktgröße	100

Marktdaten

Geld (Volumen)	- USD (-)
Brief (Volumen)	- USD (-)
Eröffnung	926,1099 USD
Hoch	926,1099 USD
Tief	926,1099 USD
Schluss Vortag	944,6839 USD
Basiswert	ELI LILLY AND COMPANY
Kurs Basiswerts (Datum)	934,14 (11.07.24)
Schlusskurs (Datum)	926,11 (11.07.24)
Open Interest	0

Performance und Risiko

	6M	1J	3J
Perf (%)	+43,65%	+98,42%	-
Perf (abs.)	+281,43	+459,37	-
Beta	-	-	-
Volatilität	27,44	30,82	-

Futures und Optionen

Zugehörige Futures	-
Zugehörige Optionen	-

5J












Die Wertentwicklung der Vergangenheit lässt keine verlässlichen Rückschlüsse auf die zukünftige Entwicklung eines Finanzinstruments zu.
 Quelle: FactSet

Kursdaten

Ø Kurs 5 Tage Ø Volumen 5 Tage (Stk.)	926,8170 USD (0)
Ø Kurs 30 Tage Ø Volumen 30 Tage (Stk.)	888,2971 USD (0)
Ø Kurs 100 Tage Ø Volumen 100 Tage (Stk.)	811,1666 USD (0)
Ø Kurs 250 Tage Ø Volumen 250 Tage	687,3385 USD (0)
Hoch seit 1.1. Datum	944,6839 USD (10.07.2024)
Tief seit 1.1. Datum	600,3354 USD (02.01.2024)
52 Wochen Hoch Datum	944,6839 USD (10.07.2024)
52 Wochen Tief Datum	456,5922 USD (13.07.2023)

Aktuellstes Research

Basiswert	Branchen	Märkte		
Datum			Überschrift	Download
21.06.2024			Global Equity Ratings	
21.06.2024			Aktienempfehlungen Global	
14.06.2024			Global Equity Ratings	
14.06.2024			Aktienempfehlungen Global	
29.05.2024			Global Equity Ratings	