

## LILLY &amp; CO., ELI FUTURE (LLYF) - EUX/202407

28.06.2024 18:40:54

Kurs  
**914,9544** USDDifferenz  1,12% (10,17)

## Stammdaten

Symbol	LLYFN24
Börse	Eurex
Währung	USD
Wertpapierkategorie	Future
Basiswert	ELI LILLY AND COMPANY
Fälligkeit	07-2024
Kontraktgröße	100

## Marktdaten

Geld (Volumen)	- USD (-)
Brief (Volumen)	- USD (-)
Eröffnung	914,9544 USD
Hoch	914,9544 USD
Tief	914,9544 USD
Schluss Vortag	904,7829 USD
Basiswert	ELI LILLY AND COMPANY
Kurs Basiswerts (Datum)	905,38 (28.06.24)
Schlusskurs (Datum)	914,95 (28.06.24)
Open Interest	0

## Performance und Risiko

	6M	1J	3J
Perf (%)	+53,06%	+87,95%	-
Perf (abs.)	+317,17	+428,16	-
Beta	-	-	-
Volatilität	27,77	30,83	-

## Futures und Optionen

Zugehörige Futures	-
Zugehörige Optionen	-

5J












Die Wertentwicklung der Vergangenheit lässt keine verlässlichen Rückschlüsse auf die zukünftige Entwicklung eines Finanzinstruments zu.

Quelle: FactSet

## Kursdaten

Ø Kurs 5 Tage   Ø Volumen 5 Tage (Stk.)	907,3215 USD (0)
Ø Kurs 30 Tage   Ø Volumen 30 Tage (Stk.)	857,5876 USD (0)
Ø Kurs 100 Tage   Ø Volumen 100 Tage (Stk.)	797,9816 USD (0)
Ø Kurs 250 Tage   Ø Volumen 250 Tage	671,2779 USD (0)
Hoch seit 1.1.   Datum	914,9544 USD (28.06.2024)
Tief seit 1.1.   Datum	600,3354 USD (02.01.2024)
52 Wochen Hoch   Datum	914,9544 USD (28.06.2024)
52 Wochen Tief   Datum	456,5922 USD (13.07.2023)

## Aktuellstes Research

Basiswert	Branchen	Märkte		
Datum			Überschrift	Download
21.06.2024			Global Equity Ratings	
21.06.2024			Aktienempfehlungen Global	
14.06.2024			Global Equity Ratings	
14.06.2024			Aktienempfehlungen Global	
29.05.2024			Global Equity Ratings	