

# LILLY & CO., ELI FUTURE (LLYF) - EUX/202407

26.06.2024 18:33:09

**Kurs**  
**906,0269** USD  
 Differenz  -0,33% (-3,02)

Stammdaten	
Symbol	LLYFN24
Börse	Eurex
Währung	USD
Wertpapierkategorie	Future
Basiswert	ELI LILLY AND COMPANY
Fälligkeit	07-2024
Kontraktgröße	100

Marktdaten	
Geld (Volumen)	- USD (-)
Brief (Volumen)	- USD (-)
Eröffnung	906,0269 USD
Hoch	906,0269 USD
Tief	906,0269 USD
Schluss Vortag	909,0501 USD
Basiswert	ELI LILLY AND COMPANY
Kurs Basiswerts (Datum)	901,26 (26.06.24)
Schlusskurs (Datum)	906,03 (26.06.24)
Open Interest	0

Performance und Risiko			
	6M	1J	3J
Perf (%)	+55,25%	+88,56%	-
Perf (abs.)	+323,51	+426,95	-
Beta	-	-	-
Volatilität	27,86	30,85	-










Futures und Optionen	
Zugehörige Futures	-
Zugehörige Optionen	-



Die Wertentwicklung der Vergangenheit lässt keine verlässlichen Rückschlüsse auf die zukünftige Entwicklung eines Finanzinstruments zu.  
 Quelle: FactSet

Kursdaten	
Ø Kurs 5 Tage   Ø Volumen 5 Tage (Stk.)	900,7790 USD (0)
Ø Kurs 30 Tage   Ø Volumen 30 Tage (Stk.)	845,0612 USD (0)
Ø Kurs 100 Tage   Ø Volumen 100 Tage (Stk.)	791,9032 USD (0)
Ø Kurs 250 Tage   Ø Volumen 250 Tage	666,2130 USD (0)
Hoch seit 1.1.   Datum	909,0501 USD (25.06.2024)
Tief seit 1.1.   Datum	600,3354 USD (02.01.2024)
52 Wochen Hoch   Datum	909,0501 USD (25.06.2024)
52 Wochen Tief   Datum	456,5922 USD (13.07.2023)

### Aktuellstes Research

Basiswert	Branchen	Märkte		
Datum			Überschrift	Download
21.06.2024			Global Equity Ratings	
21.06.2024			Aktienempfehlungen Global	
14.06.2024			Global Equity Ratings	
14.06.2024			Aktienempfehlungen Global	
29.05.2024			Global Equity Ratings	