

EXXON MOBIL CORP. FUTURE (XOMF) - EUX/202407

03.05.2024 18:33:44

Kurs
115,5411 USD

Differenz  **-1,09% (-1,28)**

Stammdaten

Symbol	XOMFN24
Börse	Eurex
Währung	USD
Wertpapierkategorie	Future
Basiswert	EXXON MOBIL CORPORATION
Fälligkeit	07-2024
Kontraktgröße	100

Marktdaten

Geld (Volumen)	- USD (-)
Brief (Volumen)	- USD (-)
Eröffnung	115,5411 USD
Hoch	115,5411 USD
Tief	115,5411 USD
Schluss Vortag	116,8162 USD
Basiswert	EXXON MOBIL CORPORATION
Kurs Basiswerts (Datum)	116,00 (03.05.24)
Schlusskurs (Datum)	115,54 (03.05.24)
Open Interest	0

Performance und Risiko

	6M	1J	3J
Perf (%)	+6,17%	-	-
Perf (abs.)	+6,71	-	-
Beta	-	-	-
Volatilität	19,56	-	-

Futures und Optionen

Zugehörige Futures	-
Zugehörige Optionen	-

5J












Die Wertentwicklung der Vergangenheit lässt keine verlässlichen Rückschlüsse auf die zukünftige Entwicklung eines Finanzinstruments zu.
 Quelle: FactSet

Kursdaten

Ø Kurs 5 Tage Ø Volumen 5 Tage (Stk.)	118,0251 USD (0)
Ø Kurs 30 Tage Ø Volumen 30 Tage (Stk.)	119,1441 USD (0)
Ø Kurs 100 Tage Ø Volumen 100 Tage (Stk.)	108,4831 USD (0)
Ø Kurs 250 Tage Ø Volumen 250 Tage	- USD (-)
Hoch seit 1.1. Datum	123,1658 USD (12.04.2024)
Tief seit 1.1. Datum	96,8633 USD (22.01.2024)
52 Wochen Hoch Datum	- USD (-)
52 Wochen Tief Datum	- USD (-)

Aktuellstes Research

Basiswert	Branchen	Märkte		
Datum			Überschrift	Download
26.04.2024			Global Equity Ratings	
26.04.2024			Aktienempfehlungen Global	
03.04.2024			Global Equity Ratings	
03.04.2024			Aktienempfehlungen Global	
13.03.2024			Global Equity Ratings	