

EXXON MOBIL CORP. FUTURE (XOMF) - EUX/202407

24.05.2024 18:42:28

Kurs
114,5419 USD

Differenz  **-1,24% (-1,44)**

Stammdaten

Symbol	XOMFN24
Börse	Eurex
Währung	USD
Wertpapierkategorie	Future
Basiswert	EXXON MOBIL CORPORATION
Fälligkeit	07-2024
Kontraktgröße	100

Marktdaten

Geld (Volumen)	- USD (-)
Brief (Volumen)	- USD (-)
Eröffnung	114,5419 USD
Hoch	114,5419 USD
Tief	114,5419 USD
Schluss Vortag	115,9837 USD
Basiswert	EXXON MOBIL CORPORATION
Kurs Basiswerts (Datum)	113,42 (24.05.24)
Schlusskurs (Datum)	114,54 (24.05.24)
Open Interest	0

Performance und Risiko

	6M	1J	3J
Perf (%)	+7,06%	-	-
Perf (abs.)	+7,55	-	-
Beta	-	-	-
Volatilität	18,67	-	-

Futures und Optionen

Zugehörige Futures	-
Zugehörige Optionen	-

5J












Die Wertentwicklung der Vergangenheit lässt keine verlässlichen Rückschlüsse auf die zukünftige Entwicklung eines Finanzinstruments zu.
 Quelle: FactSet

Kursdaten

Ø Kurs 5 Tage Ø Volumen 5 Tage (Stk.)	117,4348 USD (0)
Ø Kurs 30 Tage Ø Volumen 30 Tage (Stk.)	119,0256 USD (0)
Ø Kurs 100 Tage Ø Volumen 100 Tage (Stk.)	110,8616 USD (0)
Ø Kurs 250 Tage Ø Volumen 250 Tage	- USD (-)
Hoch seit 1.1. Datum	123,1658 USD (12.04.2024)
Tief seit 1.1. Datum	96,8633 USD (22.01.2024)
52 Wochen Hoch Datum	- USD (-)
52 Wochen Tief Datum	- USD (-)

Aktuellstes Research

Basiswert	Branchen	Märkte		
Datum			Überschrift	Download
26.04.2024			Global Equity Ratings	
26.04.2024			Aktienempfehlungen Global	
03.04.2024			Global Equity Ratings	
03.04.2024			Aktienempfehlungen Global	
13.03.2024			Global Equity Ratings	