

ADIDAS AG FUTURE (ADSG) - EUX/202407

07.06.2024 18:35:36

Kurs
232,0802 EUR

Differenz  **-0,07% (-0,15)**

Stammdaten

Symbol	ADSGN24
Börse	Eurex
Währung	EUR
Wertpapierkategorie	Future
Basiswert	ADIDAS AG
Fälligkeit	07-2024
Kontraktgröße	100

Marktdaten

Geld (Volumen)	- EUR (-)
Brief (Volumen)	- EUR (-)
Eröffnung	232,0802 EUR
Hoch	232,0802 EUR
Tief	232,0802 EUR
Schluss Vortag	232,232 EUR
Basiswert	ADIDAS AG
Kurs Basiswerts (Datum)	231,00 (07.06.24)
Schlusskurs (Datum)	232,08 (07.06.24)
Open Interest	0

Performance und Risiko

	6M	1J	3J
Perf (%)	+18,76%	-	-
Perf (abs.)	+36,66	-	-
Beta	-	-	-
Volatilität	27,18	-	-

Futures und Optionen

Zugehörige Futures	-
Zugehörige Optionen	-












Die Wertentwicklung der Vergangenheit lässt keine verlässlichen Rückschlüsse auf die zukünftige Entwicklung eines Finanzinstruments zu.
Quelle: FactSet

Kursdaten

Ø Kurs 5 Tage Ø Volumen 5 Tage (Stk.)	232,9105 EUR (0)
Ø Kurs 30 Tage Ø Volumen 30 Tage (Stk.)	228,6433 EUR (0)
Ø Kurs 100 Tage Ø Volumen 100 Tage (Stk.)	203,9262 EUR (0)
Ø Kurs 250 Tage Ø Volumen 250 Tage	- EUR (-)
Hoch seit 1.1. Datum	234,0109 EUR (03.06.2024)
Tief seit 1.1. Datum	167,5000 EUR (19.01.2024)
52 Wochen Hoch Datum	- EUR (-)
52 Wochen Tief Datum	- EUR (-)

Aktuellstes Research

Basiswert	Branchen	Märkte		
Datum			Überschrift	Download
29.05.2024			Global Equity Ratings	
29.05.2024			Aktienempfehlungen Global	
26.04.2024			Global Equity Ratings	
26.04.2024			Aktienempfehlungen Global	
03.04.2024			Global Equity Ratings	