

## BRISTOL-MYERS SQUIBB CO. FUTURE (BMYF) - EUX/202407

16.07.2024 18:50:00

Kurs  
40,8883 USDDifferenz  1,50% (0,60)

## Stammdaten

|                     |                          |
|---------------------|--------------------------|
| Symbol              | BMYFN24                  |
| Börse               | Eurex                    |
| Währung             | USD                      |
| Wertpapierkategorie | Future                   |
| Basiswert           | BRISTOL-MYERS SQUIBB CO. |
| Fälligkeit          | 07-2024                  |
| Kontraktgröße       | 100                      |

## Marktdaten

|                         |                          |
|-------------------------|--------------------------|
| Geld (Volumen)          | - USD (-)                |
| Brief (Volumen)         | - USD (-)                |
| Eröffnung               | 40,8883 USD              |
| Hoch                    | 40,8883 USD              |
| Tief                    | 40,8883 USD              |
| Schluss Vortag          | 40,2838 USD              |
| Basiswert               | BRISTOL-MYERS SQUIBB CO. |
| Kurs Basiswerts (Datum) | 41,20 (16.07.24)         |
| Schlusskurs (Datum)     | 40,89 (16.07.24)         |
| Open Interest           | 0                        |

## Performance und Risiko

|             | 6M      | 1J      | 3J |
|-------------|---------|---------|----|
| Perf (%)    | -18,88% | -35,27% | -  |
| Perf (abs.) | -9,51   | -22,28  | -  |
| Beta        | -       | -       | -  |
| Volatilität | 24,31   | 22,94   | -  |

## Futures und Optionen

|                     |   |
|---------------------|---|
| Zugehörige Futures  | - |
| Zugehörige Optionen | - |



5J






Die Wertentwicklung der Vergangenheit lässt keine verlässlichen Rückschlüsse auf die zukünftige Entwicklung eines Finanzinstruments zu.

Quelle: FactSet

## Kursdaten

|   |                          |
|---|--------------------------|
| Ø Kurs 5 Tage   Ø Volumen 5 Tage (Stk.)     | 40,7838 USD (0)          |
| Ø Kurs 30 Tage   Ø Volumen 30 Tage (Stk.)   | 40,8566 USD (0)          |
| Ø Kurs 100 Tage   Ø Volumen 100 Tage (Stk.) | 45,8424 USD (0)          |
| Ø Kurs 250 Tage   Ø Volumen 250 Tage        | 51,3325 USD (0)          |
| Hoch seit 1.1.   Datum                      | 54,1056 USD (11.03.2024) |
| Tief seit 1.1.   Datum                      | 39,6606 USD (03.07.2024) |
| 52 Wochen Hoch   Datum                      | 66,5655 USD (24.07.2023) |
| 52 Wochen Tief   Datum                      | 39,6606 USD (03.07.2024) |

## Aktuellstes Research

| Basiswert  | Branchen | Märkte  |                           |   |
|------------|----------|---|---------------------------|---|
| Datum      |          |   | Überschrift               | Download  |
| 15.07.2024 |          |  | Aktienempfehlungen Global |  |
| 12.07.2024 |          |  | Global Equity Ratings     |  |
| 21.06.2024 |          |  | Global Equity Ratings     |  |
| 21.06.2024 |          |  | Aktienempfehlungen Global |  |
| 14.06.2024 |          |  | Global Equity Ratings     |  |