

## EDP - ENERGIAS DE PORTUGAL SA FUTURE (EDPF) - EUX/202407

28.06.2024 18:40:43

Kurs  
**3,5071** EURDifferenz  -1,42% (-0,05)

## Stammdaten

Symbol	EDPFN24
Börse	Eurex
Währung	EUR
Wertpapierkategorie	Future
Basiswert	EDP-ENERGIAS DE PORTUGAL SA
Fälligkeit	07-2024
Kontraktgröße	100

## Marktdaten

Geld (Volumen)	- EUR (-)
Brief (Volumen)	- EUR (-)
Eröffnung	3,5071 EUR
Hoch	3,5071 EUR
Tief	3,5071 EUR
Schluss Vortag	3,5576 EUR
Basiswert	EDP-ENERGIAS DE PORTUGAL SA
Kurs Basiswerts (Datum)	3,499 (28.06.24)
Schlusskurs (Datum)	3,51 (28.06.24)
Open Interest	0

## Performance und Risiko

	6M	1J	3J
Perf (%)	-21,30%	-22,43%	-
Perf (abs.)	-0,95	-1,01	-
Beta	-	-	-
Volatilität	26,04	24,59	-

## Futures und Optionen

Zugehörige Futures	-
Zugehörige Optionen	-

5J












Die Wertentwicklung der Vergangenheit lässt keine verlässlichen Rückschlüsse auf die zukünftige Entwicklung eines Finanzinstruments zu.  
Quelle: FactSet

## Kursdaten

Ø Kurs 5 Tage   Ø Volumen 5 Tage (Stk.)	3,5899 EUR (0)
Ø Kurs 30 Tage   Ø Volumen 30 Tage (Stk.)	3,6986 EUR (0)
Ø Kurs 100 Tage   Ø Volumen 100 Tage (Stk.)	3,5863 EUR (0)
Ø Kurs 250 Tage   Ø Volumen 250 Tage	3,9123 EUR (0)
Hoch seit 1.1.   Datum	4,4854 EUR (09.01.2024)
Tief seit 1.1.   Datum	3,3096 EUR (21.03.2024)
52 Wochen Hoch   Datum	4,5124 EUR (14.12.2023)
52 Wochen Tief   Datum	3,3096 EUR (21.03.2024)

## Aktuellstes Research

Basiswert	Branchen	Märkte		
Datum			Überschrift	Download
19.12.2022			Global Equity Ratings	
19.12.2022			Aktienempfehlungen Global	
28.11.2022			Global Equity Ratings	
28.11.2022			Aktienempfehlungen Global	
18.11.2022			Global Equity Ratings	