

DAX FUTURE (FDAX) - EUX/202606

17.09.2024 18:30:04

Kurs
19.824,00 EURDifferenz  0,57% (113,00)

Stammdaten

Symbol	FDAXM26
Börse	Eurex
Währung	EUR
Wertpapierkategorie	Future
Basiswert	DAX PERFORMANCE INDEX
Fälligkeit	06-2026
Kontraktgröße	1

Marktdaten

Geld (Volumen)	- EUR (-)
Brief (Volumen)	- EUR (-)
Eröffnung	19.824,00 EUR
Hoch	19.824,00 EUR
Tief	19.824,00 EUR
Schluss Vortag	19.711,00 EUR
Basiswert	DAX PERFORMANCE INDEX
Kurs Basiswerts (Datum)	18.703,84 (18.09.24)
Schlusskurs (Datum)	19.824,00 (17.09.24)
Open Interest	0

Performance und Risiko

	6M	1J	3J
Perf (%)	+1,53%	+12,29%	-
Perf (abs.)	+299,00	+2.169,00	-
Beta	-	-	-
Volatilität	13,79	12,32	-

Futures und Optionen

Zugehörige Futures	-
Zugehörige Optionen	-

5J











Die Wertentwicklung der Vergangenheit lässt keine verlässlichen Rückschlüsse auf die zukünftige Entwicklung eines Finanzinstruments zu.

Quelle: FactSet

Kursdaten

Ø Kurs 5 Tage Ø Volumen 5 Tage (Stk.)	19.676,00 EUR (0)
Ø Kurs 30 Tage Ø Volumen 30 Tage (Stk.)	19.591,55 EUR (0)
Ø Kurs 100 Tage Ø Volumen 100 Tage (Stk.)	19.761,58 EUR (0)
Ø Kurs 250 Tage Ø Volumen 250 Tage	18.804,43 EUR (0)
Hoch seit 1.1. Datum	20.440,00 EUR (15.05.2024)
Tief seit 1.1. Datum	17.759,00 EUR (03.01.2024)
52 Wochen Hoch Datum	20.440,00 EUR (15.05.2024)
52 Wochen Tief Datum	16.232,00 EUR (30.10.2023)

Aktuellstes Research

Märkte			
Datum		Überschrift	Download
18.09.2024		Credit Markets Weekly	
18.09.2024		Credit Markets Weekly (DE)	
13.09.2024		Week Ahead	
13.09.2024		Wochenausblick	
12.09.2024		ECB cuts further	