

ENEL S.P.A. FUTURE (ENLH) - EUX/202407

16.07.2024 18:50:13

Kurs
6,7425 EUR
 Differenz  -0,75% (-0,05)

Stammdaten	
Symbol	ENLHN24
Börse	Eurex
Währung	EUR
Wertpapierkategorie	Future
Basiswert	ENEL S.P.A. AZIONI NOM. EO 1
Fälligkeit	07-2024
Kontraktgröße	500

Marktdaten	
Geld (Volumen)	- EUR (-)
Brief (Volumen)	- EUR (-)
Eröffnung	6,7425 EUR
Hoch	6,7425 EUR
Tief	6,7425 EUR
Schluss Vortag	6,7933 EUR
Basiswert	ENEL S.P.A. AZIONI NOM. EO 1
Kurs Basiswerts (Datum)	6,741 (16.07.24)
Schlusskurs (Datum)	6,74 (16.07.24)
Open Interest	164.000

Performance und Risiko			
	6M	1J	3J
Perf (%)	+0,77%	+10,83%	-
Perf (abs.)	+0,05	+0,66	-
Beta	-	-	-
Volatilität	17,72	17,05	-




Futures und Optionen	
Zugehörige Futures	-
Zugehörige Optionen	-



Die Wertentwicklung der Vergangenheit lässt keine verlässlichen Rückschlüsse auf die zukünftige Entwicklung eines Finanzinstruments zu.
 Quelle: FactSet

Kursdaten	
Ø Kurs 5 Tage Ø Volumen 5 Tage (Stk.)	6,7742 EUR (160)
Ø Kurs 30 Tage Ø Volumen 30 Tage (Stk.)	6,6281 EUR (5.420)
Ø Kurs 100 Tage Ø Volumen 100 Tage (Stk.)	6,3768 EUR (1.656)
Ø Kurs 250 Tage Ø Volumen 250 Tage	6,2751 EUR (662)
Hoch seit 1.1. Datum	6,8896 EUR (12.07.2024)
Tief seit 1.1. Datum	5,7604 EUR (10.04.2024)
52 Wochen Hoch Datum	6,8896 EUR (12.07.2024)
52 Wochen Tief Datum	5,5210 EUR (03.10.2023)

Aktuellstes Research

Branchen		Märkte	
Datum		Überschrift	Download
15.07.2024		Aktienempfehlungen Global	
12.07.2024		Global Equity Ratings	
09.07.2024		Aktienempfehlungen Österreich	
24.06.2024		Aktienempfehlungen Österreich	
21.06.2024		Global Equity Ratings	