

ENI S.P.A. FUTURE (ENTH) - EUX/202407

16.07.2024 18:50:15

Kurs
14,0151 EUR

Differenz  -1,60% (-0,23)

Stammdaten

Symbol	ENTHN24
Börse	Eurex
Währung	EUR
Wertpapierkategorie	Future
Basiswert	ENI SPA
Fälligkeit	07-2024
Kontraktgröße	500

Marktdaten

Geld (Volumen)	- EUR (-)
Brief (Volumen)	- EUR (-)
Eröffnung	14,0151 EUR
Hoch	14,0151 EUR
Tief	14,0151 EUR
Schluss Vortag	14,2427 EUR
Basiswert	ENI SPA
Kurs Basiswerts (Datum)	14,012 (16.07.24)
Schlusskurs (Datum)	14,02 (16.07.24)
Open Interest	0

Performance und Risiko

	6M	1J	3J
Perf (%)	-4,13%	+8,65%	-
Perf (abs.)	-0,61	+1,13	-
Beta	-	-	-
Volatilität	17,64	17,66	-

Futures und Optionen

Zugehörige Futures	-
Zugehörige Optionen	-

5J










Die Wertentwicklung der Vergangenheit lässt keine verlässlichen Rückschlüsse auf die zukünftige Entwicklung eines Finanzinstruments zu.
Quelle: FactSet

Kursdaten

Ø Kurs 5 Tage Ø Volumen 5 Tage (Stk.)	14,2152 EUR (0)
Ø Kurs 30 Tage Ø Volumen 30 Tage (Stk.)	14,1619 EUR (0)
Ø Kurs 100 Tage Ø Volumen 100 Tage (Stk.)	14,5632 EUR (0)
Ø Kurs 250 Tage Ø Volumen 250 Tage	14,5759 EUR (0)
Hoch seit 1.1. Datum	15,6814 EUR (12.04.2024)
Tief seit 1.1. Datum	13,5592 EUR (14.06.2024)
52 Wochen Hoch Datum	15,6814 EUR (12.04.2024)
52 Wochen Tief Datum	12,9678 EUR (17.07.2023)

Aktuellstes Research

Branchen		Märkte	
Datum		Überschrift	Download
15.07.2024		Aktienempfehlungen Global	
12.07.2024		Global Equity Ratings	
09.07.2024		Aktienempfehlungen Österreich	
24.06.2024		Aktienempfehlungen Österreich	
21.06.2024		Global Equity Ratings	