

A2A S.P.A. FUTURE (EAMG) - EUX/202407

16.07.2024 18:50:11

Kurs
1,8589 EUR

Differenz  -0,44% (-0,01)

Stammdaten

| | |
|---------------------|---------|
| Symbol | EAMGN24 |
| Börse | Eurex |
| Währung | EUR |
| Wertpapierkategorie | Future |
| Basiswert | A2A SPA |
| Fälligkeit | 07-2024 |
| Kontraktgröße | 1.000 |

Marktdaten

| | |
|-------------------------|-------------------|
| Geld (Volumen) | - EUR (-) |
| Brief (Volumen) | - EUR (-) |
| Eröffnung | 1,8589 EUR |
| Hoch | 1,8589 EUR |
| Tief | 1,8589 EUR |
| Schluss Vortag | 1,8671 EUR |
| Basiswert | A2A SPA |
| Kurs Basiswerts (Datum) | 1,8585 (16.07.24) |
| Schlusskurs (Datum) | 1,86 (16.07.24) |
| Open Interest | 0 |

Performance und Risiko

| | 6M | 1J | 3J |
|-------------|--------|---------|----|
| Perf (%) | +2,66% | +12,07% | - |
| Perf (abs.) | +0,05 | +0,20 | - |
| Beta | - | - | - |
| Volatilität | 23,18 | 22,18 | - |

Futures und Optionen

| | |
|---------------------|---|
| Zugehörige Futures | - |
| Zugehörige Optionen | - |

5J










Die Wertentwicklung der Vergangenheit lässt keine verlässlichen Rückschlüsse auf die zukünftige Entwicklung eines Finanzinstruments zu.
Quelle: FactSet

Kursdaten

| | |
|---|-------------------------|
| Ø Kurs 5 Tage Ø Volumen 5 Tage (Stk.) | 1,8847 EUR (0) |
| Ø Kurs 30 Tage Ø Volumen 30 Tage (Stk.) | 1,8949 EUR (0) |
| Ø Kurs 100 Tage Ø Volumen 100 Tage (Stk.) | 1,7707 EUR (0) |
| Ø Kurs 250 Tage Ø Volumen 250 Tage | 1,7659 EUR (0) |
| Hoch seit 1.1. Datum | 1,9928 EUR (05.06.2024) |
| Tief seit 1.1. Datum | 1,5492 EUR (05.04.2024) |
| 52 Wochen Hoch Datum | 1,9928 EUR (05.06.2024) |
| 52 Wochen Tief Datum | 1,5492 EUR (05.04.2024) |

Aktuellstes Research

| Branchen | | Märkte | |
|------------|---|-------------------------------|---|
| Datum | | Überschrift | Download |
| 15.07.2024 |  | Aktienempfehlungen Global |  |
| 12.07.2024 |  | Global Equity Ratings |  |
| 09.07.2024 |  | Aktienempfehlungen Österreich |  |
| 24.06.2024 |  | Aktienempfehlungen Österreich |  |
| 21.06.2024 |  | Global Equity Ratings |  |