

60 DEGREES PHARMA. INC. REGISTERED SHARES NEW DL-,0001

ISIN: US83006G2030

WKN: 83006G203

Übersicht

18.09.2024 22:00:00

Kurs
1,41 USDDifferenz  -2,08% (-0,03)

Stammdaten

ISIN	US83006G2030
Symbol	SXTP
Börse	Nasdaq
Währung	USD
Branche	-
Wertpapierkategorie	Aktie
Marktkapitalisierung (Mio)	2 EUR
Benchmark	S&P 500

Marktdaten

Geld (Volumen)	1,41 USD (100)
Brief (Volumen)	1,50 USD (9.900)
Eröffnung	1,44 USD
Hoch	1,50 USD
Tief	1,373 USD
Schluss Vortag	1,44 USD
VWAP	1,452094 USD
Volumen (Stück)	57.252
Gehandelte Stückzahl	83.095,70
Trades	304
Letztes Volumen	-

Futures und Optionen

Zugehörige Futures	-
Zugehörige Optionen	-







5J



Die Wertentwicklung der Vergangenheit lässt keine verlässlichen Rückschlüsse auf die zukünftige Entwicklung eines Finanzinstruments zu.

Quelle: FactSet

Aktuellstes Research

Märkte		
Datum	Überschrift	Download
11.09.2024	 Global Equity Ratings	
11.09.2024	 Aktienempfehlungen Global	
09.09.2024	 Marktkommentar	
05.09.2024	 Global Equity Ratings	
05.09.2024	 Aktienempfehlungen Global	

Details

18.09.2024 22:00:00

Kurs

1,41 USD

Differenz ▼ -2,08% (-0,03)

Stammdaten

ISIN	US83006G2030
Symbol	SXTP
Börse	Nasdaq
Währung	USD
Branche	-
Wertpapierkategorie	Aktie
Marktkapitalisierung (Mio)	2 EUR
Benchmark	S&P 500

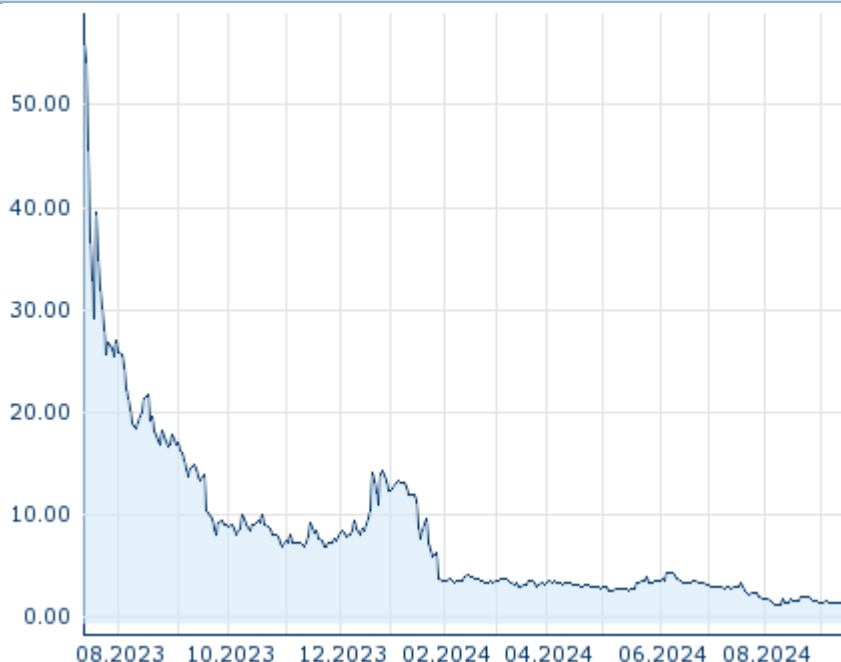
Marktdaten

Geld (Volumen)	1,41 USD (100)
Brief (Volumen)	1,50 USD (9.900)
Eröffnung	1,44 USD
Hoch	1,50 USD
Tief	1,373 USD
Schluss Vortag	1,44 USD
VWAP	1,452094 USD
Volumen (Stück)	57.252
Gehandelte Stückzahl	83.095,70
Trades	304
Letztes Volumen	-

Performance und Risiko

	6M	1J	3J
Perf (%)	-49,47%	-89,19%	-
Perf (abs.)	-1,41	-11,88	-
Beta	-	-	-
Volatilität	122,95	139,76	-

5J



Die Wertentwicklung der Vergangenheit lässt keine verlässlichen Rückschlüsse auf die zukünftige Entwicklung eines Finanzinstruments zu.

Quelle: FactSet

Kursdaten

Ø Kurs 5 Tage Ø Volumen 5 Tage (Stk.)	1,37 USD (56.783)
Ø Kurs 30 Tage Ø Volumen 30 Tage (Stk.)	1,46 USD (721.660)
Ø Kurs 100 Tage Ø Volumen 100 Tage (Stk.)	2,50 USD (489.360)
Ø Kurs 250 Tage Ø Volumen 250 Tage	5,07 USD (215.391)
Hoch seit 1.1. Datum	13,56 USD (08.01.2024)
Tief seit 1.1. Datum	1,03 USD (08.08.2024)
52 Wochen Hoch Datum	18,36 USD (26.12.2023)
52 Wochen Tief Datum	1,03 USD (08.08.2024)

Arbitrage Ansichten

Börse	Datum	Zeit	Kurs	Gehandeltes Volumen	Trades
Nasdaq	18.09.2024	22:00	1,41 USD	0,08	304

Firmenprofil

Firmenlogo

Kontaktdetails

60 DEGREES PHARMACEUTICALS INC

--

Telefon-

Fax: -

E-mail: -

Firmenprofil

-