

KONE OYJ FUTURE (KC4L) - EUX/202406

13.06.2024 18:27:58

Kurs
47,0978 EURDifferenz  -0,39% (-0,19)

Stammdaten

Symbol	KC4LM24
Börse	Eurex
Währung	EUR
Wertpapierkategorie	Future
Basiswert	KONE OYJ
Fälligkeit	06-2024
Kontraktgröße	100

Marktdaten

Geld (Volumen)	- EUR (-)
Brief (Volumen)	- EUR (-)
Eröffnung	47,0978 EUR
Hoch	47,0978 EUR
Tief	47,0978 EUR
Schluss Vortag	47,2833 EUR
Basiswert	KONE OYJ
Kurs Basiswerts (Datum)	47,26 (14.06.24)
Schlusskurs (Datum)	47,10 (13.06.24)
Open Interest	7.500

Performance und Risiko

	6M	1J	3J
Perf (%)	+18,56%	-5,99%	-
Perf (abs.)	+7,37	-3,00	-
Beta	-	-	-
Volatilität	21,87	21,44	-

Futures und Optionen

Zugehörige Futures	-
Zugehörige Optionen	-

5J












Die Wertentwicklung der Vergangenheit lässt keine verlässlichen Rückschlüsse auf die zukünftige Entwicklung eines Finanzinstruments zu.
Quelle: FactSet

Kursdaten

Ø Kurs 5 Tage Ø Volumen 5 Tage (Stk.)	47,1347 EUR (0)
Ø Kurs 30 Tage Ø Volumen 30 Tage (Stk.)	48,3222 EUR (250)
Ø Kurs 100 Tage Ø Volumen 100 Tage (Stk.)	45,5513 EUR (116)
Ø Kurs 250 Tage Ø Volumen 250 Tage	43,8430 EUR (46)
Hoch seit 1.1. Datum	51,3313 EUR (16.05.2024)
Tief seit 1.1. Datum	41,7935 EUR (19.01.2024)
52 Wochen Hoch Datum	51,3313 EUR (16.05.2024)
52 Wochen Tief Datum	37,8110 EUR (24.10.2023)

Aktuellstes Research

Basiswert	Branchen	Märkte		
Datum			Überschrift	Download
27.10.2023			Global Equity Ratings	
27.10.2023			Aktienempfehlungen Global	
29.09.2023			Global Equity Ratings	
29.09.2023			Aktienempfehlungen Global	
08.09.2023			Global Equity Ratings	