


# KESKO OY FUTURE (KEKG) - EUX/202406

30.04.2024 18:39:31

**Kurs**  
**16,1181** EUR

**Differenz**  **-0,78% (-0,13)**

**Stammdaten**

Symbol: KEKGM24  
 Börse: Eurex  
 Währung: EUR  
 Wertpapierkategorie: Future  
 Basiswert: KESKO OYJ CLASS B  
 Fälligkeit: 06-2024  
 Kontraktgröße: 100

**Marktdaten**

Geld (Volumen): - EUR (-)  
 Brief (Volumen): - EUR (-)  
 Eröffnung: 16,1181 EUR  
 Hoch: 16,1181 EUR  
 Tief: 16,1181 EUR  
 Schluss Vortag: 16,2453 EUR  
 Basiswert: KESKO OYJ CLASS B  
 Kurs Basiswerts (Datum): 16,03 (30.04.24)  
 Schlusskurs (Datum): 16,12 (30.04.24)  
 Open Interest: 0

**Performance und Risiko**

	6M	1J	3J
Perf (%)	+3,32%	-	-
Perf (abs.)	+0,52	-	-
Beta	-	-	-
Volatilität	23,14	-	-

**Futures und Optionen**

Zugehörige Futures: -  
 Zugehörige Optionen: -












Die Wertentwicklung der Vergangenheit lässt keine verlässlichen Rückschlüsse auf die zukünftige Entwicklung eines Finanzinstruments zu.  
 Quelle: FactSet

**Kursdaten**

Ø Kurs 5 Tage | Ø Volumen 5 Tage (Stk.): 16,2896 EUR (0)  
 Ø Kurs 30 Tage | Ø Volumen 30 Tage (Stk.): 16,9802 EUR (167)  
 Ø Kurs 100 Tage | Ø Volumen 100 Tage (Stk.): 17,4437 EUR (50)  
 Ø Kurs 250 Tage | Ø Volumen 250 Tage: - EUR (-)  
 Hoch seit 1.1. | Datum: 18,8405 EUR (30.01.2024)  
 Tief seit 1.1. | Datum: 16,0113 EUR (25.04.2024)  
 52 Wochen Hoch | Datum: - EUR (-)  
 52 Wochen Tief | Datum: - EUR (-)

**Aktuellstes Research**

Branchen		Märkte	
Datum		Überschrift	Download
26.04.2024		Global Equity Ratings	
26.04.2024		Aktienempfehlungen Global	
03.04.2024		Global Equity Ratings	
03.04.2024		Aktienempfehlungen Global	
13.03.2024		Global Equity Ratings	