


INNOFACTOR OYJ

ISIN: **FI0009007637** WKN: -

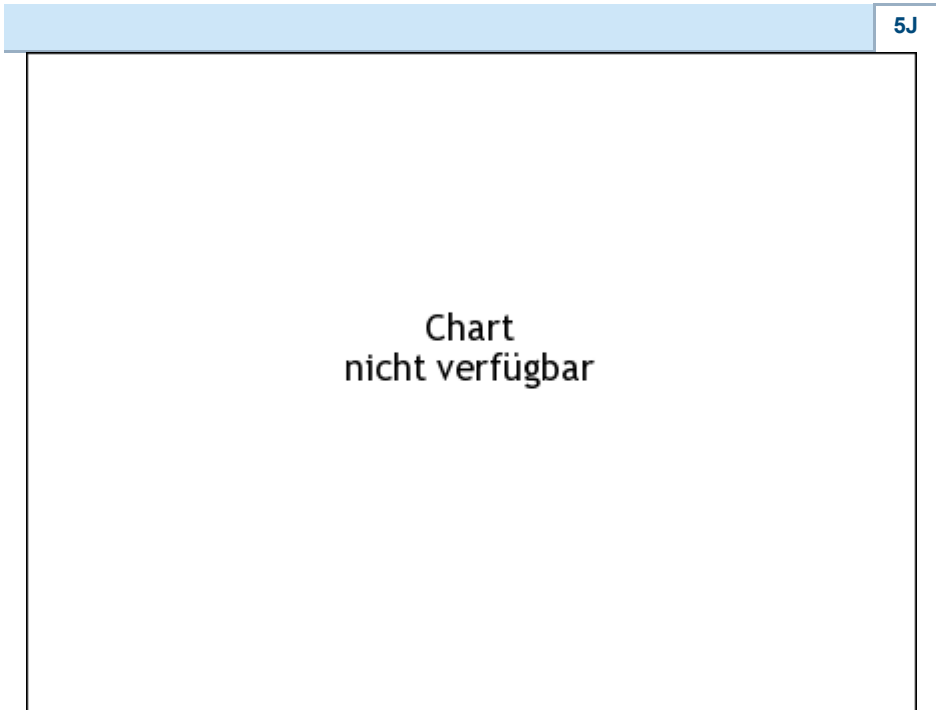
Übersicht

29.03.2019 17:25:00	
Kurs	0,499 EUR
Differenz	 -1,96% (-0,01)

Stammdaten	
ISIN	FI0009007637
Symbol	-
Börse	London Stock Exchange
Währung	EUR
Branche	Technologie
Wertpapierkategorie	Aktie
Marktkapitalisierung (Mio)	60 EUR
Benchmark	OMX-HELSINKI 25 INDEX

Marktdaten	
Geld (Volumen)	0,484 EUR (30.000)
Brief (Volumen)	0,514 EUR (30.000)
Eröffnung	0,493 EUR
Hoch	0,499 EUR
Tief	0,493 EUR
Schluss Vortag	0,509 EUR
VWAP	-
Volumen (Stück)	-
Gehandelte Stückzahl	-
Trades	2
Letztes Volumen	-


Futures und Optionen	
Zugehörige Futures	-
Zugehörige Optionen	-



Die Wertentwicklung der Vergangenheit lässt keine verlässlichen Rückschlüsse auf die zukünftige Entwicklung eines Finanzinstruments zu.

Quelle: FactSet

Aktuellstes Research

Branchen		Märkte	
Datum		Überschrift	Download
02.08.2024		Equity Weekly	
29.07.2024		Aktienempfehlungen Österreich	
26.07.2024		Equity Weekly	
24.07.2024		Global Equity Ratings	
24.07.2024		Aktienempfehlungen Global	

Details

29.03.2019 17:25:00

Kurs

0,499 EUR

Differenz ▼ -1,96% (-0,01)

Stammdaten

ISIN	F10009007637
Symbol	-
Börse	London Stock Exchange
Währung	EUR
Branche	Technologie
Wertpapierkategorie	Aktie
Marktkapitalisierung (Mio)	60 EUR
Benchmark	OMX-HELSINKI 25 INDEX

Marktdaten

Geld (Volumen)	0,484 EUR (30.000)
Brief (Volumen)	0,514 EUR (30.000)
Eröffnung	0,493 EUR
Hoch	0,499 EUR
Tief	0,493 EUR
Schluss Vortag	0,509 EUR
VWAP	-
Volumen (Stück)	-
Gehandelte Stückzahl	-
Trades	2
Letztes Volumen	-

Performance und Risiko

	6M	1J	3J
Perf (%)	-28,87%	-40,67%	+40,67%
Perf (abs.)	-0,20	-0,34	-
Beta	0,69	0,79	0,52
Volatilität	56,63	42,13	36,75

5J



Die Wertentwicklung der Vergangenheit lässt keine verlässlichen Rückschlüsse auf die zukünftige Entwicklung eines Finanzinstruments zu.

Quelle: FactSet

Kursdaten

Ø Kurs 5 Tage Ø Volumen 5 Tage (Stk.)	0,518 EUR (0)
Ø Kurs 30 Tage Ø Volumen 30 Tage (Stk.)	0,493 EUR (0)
Ø Kurs 100 Tage Ø Volumen 100 Tage (Stk.)	0,441 EUR (0)
Ø Kurs 250 Tage Ø Volumen 250 Tage	0,622 EUR (0)
Hoch seit 1.1. Datum	0,674 EUR (14.03.2019)
Tief seit 1.1. Datum	0,372 EUR (02.01.2019)
52 Wochen Hoch Datum	0,872 EUR (20.04.2018)
52 Wochen Tief Datum	0,353 EUR (28.12.2018)

Alle Börsen für INNOFACTOR OYJ

Börse	Datum	Zeit	Kurs	Gehandeltes Volumen	Trades
Stuttgart	07.08.2024	10:30	1,63 EUR	0,00	2
Nasdaq Helsinki	07.08.2024	18:00	1,68 EUR	0,75	118
München	07.08.2024	08:18	1,66 EUR	0,00	2
London Stock Exchange	29.03.2019	17:25	0,499 EUR	0,00	2
Frankfurt	07.08.2024	08:02	1,66 EUR	0,00	1
Berlin	07.08.2024	21:43	1,68 EUR	0,00	17

Firmenprofil

Firmenlogo

INNOFACTOR®

Firmenprofil

-

Kontakt details

INNOFACTOR

--

Keilaranta 9 02150 Espoo

Telefon+358 10 272 9000

Fax: -

E-mail: -